

## تأثیر غلظت‌های مختلف سوربیتول و اولیگوفروکتوز به عنوان جایگزین ساکارز بر خواص فیزیکی- شیمیایی کیک اسفنجی کم کالری

الهام نورمحمدی<sup>۱</sup> - سیدهادی پیغمبردوست<sup>۲\*</sup> - جواد حصارى<sup>۳</sup> - صدیف آزاد مرد دمیرچی<sup>۴</sup> - سیدعباس رأفت<sup>۵</sup>

تاریخ دریافت: ۸۹/۱۰/۱۰

تاریخ پذیرش: ۹۰/۷/۱۸

### چکیده

در این پژوهش امکان جایگزینی ساکارز با غلظت‌های مختلف سوربیتول- اولیگوفروکتوز در تهیه کیک‌های کم کالری مورد مطالعه قرار گرفت. صفات فیزیکی خمیر کیک مانند وزن مخصوص و ویسکوزیته خمیر و صفات کیک مانند حجم، دانسیته ظاهری و جسمی، تخلخل، تقارن و یکنواختی، رطوبت و فعالیت آبی، رنگ پوسته و مغز، سفتی بافت و نمره نهایی ارزیابی حسی کیک مورد بررسی قرار گرفت. نمونه حاوی ۱۰۰٪ سوربیتول وزن مخصوص کمتر از تیمار کنترل نشان داد ( $P < 0/05$ ). تیمار تهیه شده با سوربیتول- ساکارز- اولیگوفروکتوز دارای ویسکوزیته مشابه با نمونه کنترل بود ( $p > 0/05$ )، در حالی که سایر تیمارها ویسکوزیته بیشتر از نمونه شاهد نشان دادند. تیمار تهیه شده با سوربیتول- ساکارز- اولیگوفروکتوز حجم، تخلخل، یکنواختی و نمره ارزیابی حسی بالاتر از نمونه کنترل و سایر تیمارها داشت. در حالی که دانسیته ظاهری و سرعت سفت شدگی این نمونه‌ها کمتر از نمونه کنترل و بقیه تیمارها بود ( $P < 0/05$ ). ولی کیک‌های حاوی سوربیتول- اولیگوفروکتوز و سوربیتول- ساکارز- اولیگوفروکتوز تقارن مشابه با تیمار کنترل داشتند. کیک‌های تهیه شده با ۱۰۰٪ سوربیتول کاهش معنی‌داری در رنگ پوسته کیک نشان دادند. رنگ مغز و فعالیت آبی کیک تهیه شده با سوربیتول- ساکارز- اولیگوفروکتوز تفاوت معنی‌داری با نمونه کنترل نشان نداد ( $p > 0/05$ ) و سایر تیمارها رنگ مغز تیره‌تر از تیمار شاهد داشتند. رطوبت و دانسیته واقعی کیک تحت تأثیر قند مورد استفاده قرار نگرفت ( $p > 0/05$ ). در نهایت تیمار تهیه شده با سوربیتول- ساکارز- اولیگوفروکتوز (S3) به عنوان بهترین تیمار شناخته شد.

واژه‌های کلیدی: سوربیتول، اولیگوفروکتوز، ساکارز، کیک اسفنجی

### مقدمه

غذایی کم‌کالری وجود دارد (Butt et al, 2002). کیک یکی از محصولات غذایی پر مصرف به‌شمار می‌رود که به دلیل قند و چربی بالا متخصصین تغذیه مصرف کم آن را در رژیم‌های غذایی توصیه می‌کنند. لذا با بهبود ارزش غذایی کیک می‌توان محصولی سالم‌تر به بازار عرضه نمود (مجدوبی و همکاران، ۱۳۸۸).

جذب قندهای الکلی مانند سوربیتول و مانیتول در بدن بسیار آرام و ناقص انجام می‌گیرد. متابولیسم ناقص قندهای الکلی و به دنبال آن تجزیه تخمیری این ترکیبات منجر به تولید اسیدهای چرب کوتاه زنجیر و گاز شده و بنابراین انرژی جذب شده کمتر از انرژی جذب شده زمانی است که متابولیسم کامل قندهای الکلی صورت گرفته باشد (Butt et al, 2002; Pasha et al, 2002). در تحقیقی اثر جایگزینی کامل ساکارز با آسپارتام و ترکیبات حجم دهنده مانند سوربیتول، نشاسته گندم و جوانه گندم بر ویژگی‌های فیزیکی و حسی

در محصولات نانوائی، شیرین‌کننده‌ها نقش مهمی در تأمین رطوبت، شیرین‌کنندگی، ایجاد بافت و افزایش عمر ماندگاری محصول دارند. شیرین‌کننده‌ها به علاوه منجر به کاهش یا تأخیر در ژلاتینه شدن نشاسته و توسعه گلوتن می‌شوند (Butt et al, 2002). امروزه مصرف کنندگان مواد غذایی اهمیت بیشتری به کیفیت و سلامت مواد غذایی می‌دهند و بنابراین تقاضای زیادی برای تولید محصولات

۱- دانش آموخته کارشناسی ارشد علوم و صنایع غذایی، دانشکده کشاورزی، دانشگاه تبریز.

۲،۳،۴- دانشیاران گروه علوم و صنایع غذایی، دانشکده کشاورزی، دانشگاه تبریز. (\*- نویسنده مسئول: Email: peighambardoust@tabrizu.ac.ir)

۵- استادیار گروه علوم دامی، دانشکده کشاورزی، دانشگاه تبریز.

۲۰۰-۱۸۰ درجه سانتیگراد پخت گردید. نمونه‌ها پس از پخت به مدت ۴۰ دقیقه در دمای محیط خنک شدند. سپس کیک‌ها در بسته‌بندی‌های پلی‌اتیلنی با درز بندی حرارتی بسته‌بندی و در دمای اتاق تا انجام آنالیزهای بعدی نگهداری شدند. تنها برای انجام آزمون رطوبت، کیک‌ها در فریزر ۲۰- درجه سانتیگراد به مدت ۲ ساعت نگهداری شدند. پخت نمونه‌ها در دو تکرار انجام گرفت. تیمارهای آزمایشی مورد استفاده در تهیه کیک‌های کم‌کالری در جدول ۳ آمده است.

جدول ۲- مراحل تهیه خمیر با روش شکر- خمیر

مواد اولیه	درصد بر اساس وزن آرد	روش
روغن	۵۷	کرم کردن تا تولید رنگ روشن
شکر	۷۲	انجام شد (در حدود ۱۰ دقیقه)
تخم‌مرغ	۷۲	در ۴-۵ قسمت اضافه گردید
آرد	۱۰۰	همه مواد پودری با هم الک شده
بیکینگ پودر	۱/۳۴	و افزوده شد تا خمیر بصورت
شیر خشک	۲	نیمه صاف درآمد
وانیل	۰/۵	
پودر آب پنیر	۴	
آب	۲۵	بعد از افزودن خمیر بصورت صاف درآمد

جدول ۳- تیمارهای آزمایشی مورد استفاده در تهیه کیک کم‌کالری

تیمار	ساکارز	سوربیتول	اولیگوفروکتوز
شاهد	٪۱۰۰	-	-
S <sub>1</sub>	-	٪۱۰۰	-
S <sub>2</sub>	-	٪۷۷	٪۲۳
S <sub>3</sub>	٪۲۳	٪۵۷	٪۲۰
S <sub>4</sub>	٪۲۵	٪۷۵	-

### آزمون‌های خمیر

وزن مخصوص خمیر کیک با اندازه‌گیری نسبت وزن ۲۴۰ میلی-لیتر خمیر کیک به وزن ۲۴۰ میلی‌لیتر آب محاسبه شد (جداسازی با استفاده از استوانه مدرج) (Lin et al, 2003). برای اندازه‌گیری قوام خمیر کیک، خمیر در قیفی با قطر داخلی دهانه گشاد ۱۰ سانتیمتر و قطر داخلی دهانه باریک ۱/۶ سانتیمتر ریخته شد. قیف بطور کامل با خمیر پر شده، سپس وزن خمیر خارج شده از قیف در مدت زمان ۱۵ ثانیه اندازه‌گیری و قوام خمیر برحسب گرم بر ثانیه گزارش شد (Pierce et al, 1987). اعداد بزرگ‌تر ثبت شده نشان‌دهنده قوام کمتر خمیر است.

کیک اسفنجی بررسی شد و تفاوت معنی‌داری میان دو نمونه مشاهده شد (Baeva et al, 2000). در تحقیق دیگری استفاده از سوربیتول به عنوان یک شیرین‌کننده جایگزین ساکارز در فرمولاسیون کوکی بررسی گردید و محصولی با بافت نرم تولید شد (Zoulias et al, 2000). به عقیده این محققین یکی از راه‌های ایجاد بافت مطلوب‌تر در این محصولات استفاده از میزان کمی ایزومالت یا پلی‌دکستروز در فرمولاسیون کوکی می‌باشد. بر طبق نتایج گزارش شده، زایلیتول بهترین قند الکلی برای جایگزین کردن کامل ساکارز در فرمولاسیون کیک است، زیرا ویژگی‌های حسی کیک بدون قند تولید شده شباهت زیادی با کیک تهیه شده با ساکارز داشت (Ronda et al, 2005). این در حالیست که اثر جایگزینی ساکارز توسط اریتریتول بر خواص حسی کیک نشان داد استفاده از اریتریتول در فرمولاسیون کیک‌های کم‌کالری منجر به کاهش ویژگی‌های حسی محصول شده و با افزایش درصد جایگزینی ساکارز از ویژگی‌های حسی کیک کاسته شد (Lin et al, 2003). هدف از این پژوهش بررسی امکان جایگزین کردن ساکارز توسط غلظت‌های مختلف سوربیتول و بررسی ویژگی‌های فیزیکی خمیر کیک و ویژگی‌های کیک اسفنجی می‌باشد.

### مواد و روش‌ها

#### مواد اولیه

آرد نول، شکر آسیاب شده، روغن هیدروژنه نیمه جامد، وانیل، بیکینگ پودر، شیرخشک، آب پنیر و تخم‌مرغ از فروشگاه‌های مواد غذایی و قندهای سوربیتول و اولیگوفروکتوز از شرکت سیرال<sup>۱</sup> فرانسه تهیه شد. ویژگی‌های آرد مصرفی در جدول ۱ نشان داده شده است.

جدول ۱- خصوصیات آرد

ویژگی*	درصد
رطوبت	۱۲/۸۶ ± ۰/۰۱
خاکستر	۰/۴۹ ± ۰/۰۲
گلوتن مرطوب	۲۶/۱۷ ± ۰/۷۶
پروتئین	۹/۶۸ ± ۰/۱۵
عدد زلنی (میلی‌لیتر)	۲۱/۸۶ ± ۰/۱۳

\* نتایج حاصل سه تکرار هستند.

#### روش تولید کیک

خمیر کیک با استفاده از روش شکر-خمیر و بر اساس جدول ۲ تهیه شد (پیغمبردوست، ۱۳۸۸). مقدار ۴۰ گرم از خمیر آماده شده با روش ذکر شده بلافاصله پس از مخلوط کردن در قالب‌هایی به ابعاد ۸ × ۸ × ۴ سانتیمتر ریخته شد و به مدت ۲۰ دقیقه در فر با دمای

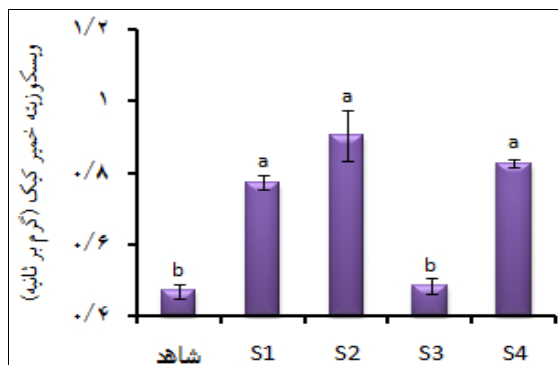
دامنه‌ای دانکن با سطح احتمال خطا ۵٪ و رسم نمودارها با استفاده از نرم افزار Excel انجام شد. همانگونه که در جدول ۳ ذکر شد، تیمار اول به نمونه شاهد اختصاص یافت. تیمارهای بعدی شامل نمونه‌های تهیه شده با ۱۰۰٪ سوربیتول، ۷۷٪ سوربیتول - ۲۳٪ اولیگوفروکتوز، ۲۳٪ ساکارز - ۵۷٪ سوربیتول - ۲۰٪ اولیگوفروکتوز و ۲۵٪ ساکارز - ۷۵٪ سوربیتول بودند.

در اندازه‌گیری سفتی بافت کیک اثرات روز نگهداری، نوع قند مورد استفاده و اثر متقابل روز نگهداری و نوع قند و در سایر صفات فیزیکی و ارزیابی حسی کیک اثر نوع قند مورد استفاده بررسی شد.

## نتایج و بحث

### ویسکوزیته و وزن مخصوص خمیر کیک

نقش غلظت‌های مختلف سوربیتول - اولیگوفروکتوز بر ویسکوزیته و وزن مخصوص خمیر کیک به ترتیب در شکل ۱ و ۲ نشان داده شده است. جایگزین کردن ساکارز توسط سوربیتول (S<sub>1</sub>)، سوربیتول - اولیگوفروکتوز (S<sub>2</sub>) و سوربیتول - ساکارز (S<sub>4</sub>) منجر به افزایش در ویسکوزیته خمیر کیک گردید. در حالی که کیک‌های تهیه شده با سوربیتول - ساکارز - اولیگوفروکتوز (S<sub>3</sub>) کاهش معنی‌داری در ویسکوزیته خمیر کیک نشان دادند (P < ۰/۰۵). از نظر وزن مخصوص خمیر کیک تنها کیک‌های تهیه شده با ۱۰۰٪ سوربیتول (S<sub>1</sub>) افزایش در وزن مخصوص نشان دادند و سایر تیمارها وزن مخصوص کمتر از نمونه کنترل داشتند (P < ۰/۰۵). ویسکوزیته خمیر کیک نشان‌دهنده سرعت بالا آمدن حباب‌های هوا به سمت سطح خمیر است و در خمیرهای با ویسکوزیته کمتر سرعت حرکت حباب‌های هوا به سمت سطح بالاتر است. در کیک تهیه شده از چنین خمیری تشکیل پوسته تسریع یافته و از خروج حباب‌های هوایی که در حال حرکت به سمت سطح کیک هستند ممانعت می‌شود (Frye et al, 1992). وزن مخصوص خمیر کیک فاکتور مناسبی برای بررسی میزان ورود حباب‌های هوا به خمیر و میزان نگهداری هوا در طول مخلوط کردن خمیر است (DesRochers et al, 2004).



شکل ۱ - تأثیر غلظت‌های مختلف سوربیتول - اولیگوفروکتوز بر

ویسکوزیته خمیر تیمارهای کیک.

### آزمون‌های کیک

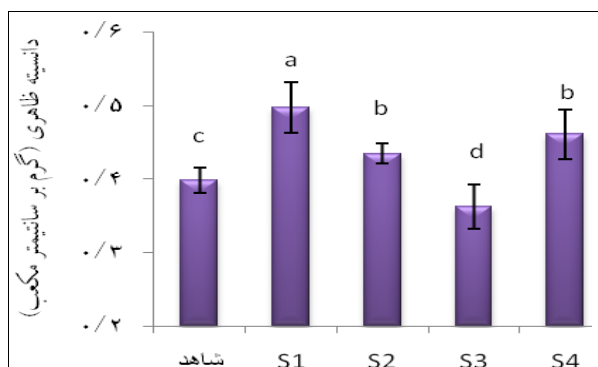
رطوبت کیک با استفاده از روش (AACC, 1999) - AACC 44-11 و دانسیته ظاهری<sup>۱</sup> کیک با اندازه‌گیری نسبت وزن به حجم کیک اندازه‌گیری شد (Kocer et al, 2006). علاوه بر رطوبت، فعالیت آبی کیک نیز در روز اول تولید اندازه‌گیری شد (Akesowan, 2009). حجم کیک با استفاده از روش جایجایی دانه کلزا<sup>۲</sup> (Lin et al, 2003) و تقارن و یکنواختی<sup>۳</sup> کیک با استفاده از روش (AACC, 1999) 10-91 محاسبه شد. دانسیته واقعی<sup>۴</sup> با روش پیکنومتری و تخلخل کیک با استفاده از رابطه زیر محاسبه شد (Kocer et al, 2006).

$$(۱) \quad \text{دانسیته واقعی} / \text{دانسیته ظاهری} - ۱ = \text{تخلخل}$$

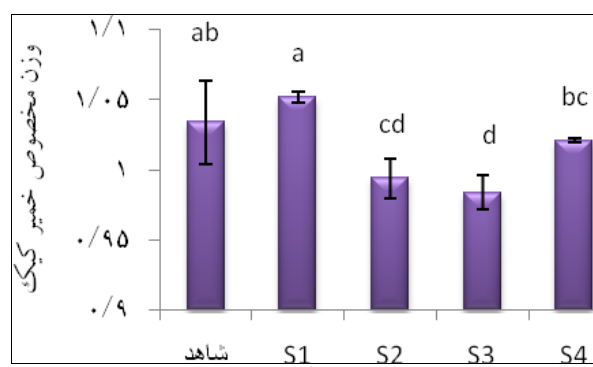
به منظور بررسی تأثیر روش‌های مختلف پخت بر سفتی، بافت کیک در روزهای اول، هفتم و چهاردهم پس از پخت مورد ارزیابی قرار گرفت. نمونه‌ها در بسته بندی پلی اتیلنی با درزبندی حرارتی بسته بندی شد و تا انجام مراحل بعدی آزمون سفتی بافت در دمای محیط نگهداری شد. به این منظور از دستگاه اینستران و از روش (AACC, 1999) AACC 74-09 استفاده و سفتی به عنوان حداکثر مقاومت در مقابل تغییر شکل به میزان ۴۰٪ فشردگی در بافت در نظر گرفته شد. برای این کار قطعه مکعبی به ابعاد ۲/۵۴ سانتیمتر از بافت مغز کیک جدا شده و پروب دستگاه (مقطع استوانه‌ای و کف پروب به شکل صاف) به اندازه ۱ سانتیمتر (۴۰٪) از بافت را بصورت عمودی (عمق بافت) فشرده کرد. نیروی وارد شده توسط دستگاه ۵ الی ۵۰ نیوتن، سرعت پروب ۵۰ میلی‌متر بر دقیقه و سرعت چارت ۲۵۰ میلی‌متر بر دقیقه (نسبت چارت به پروب: ۵ به ۱) در نظر گرفته شد. میزان نیروی فشاری وارد شده به نمونه بر حسب نیوتن گزارش شد. رنگ کیک با استفاده از روش اسپکتروفتومتری مورد ارزیابی قرار گرفت. به این ترتیب که ۱ گرم از مغز و ۱ گرم از پوسته به مدت ۲۴ ساعت در ۵ میلی‌لیتر استون ۸۰٪ قرار داده شد و پس از صاف کردن محلول هضم شده، میزان جذب در طول موج ۴۲۰ نانومتر اندازه‌گیری شد (Attia et al, 1993). ارزیابی حسی کیک توسط ۱۴ ارزیاب آموزش دیده انجام گردید و در فواصل میان نمونه‌ها آب در اختیار داوران قرار گرفت. کلیه آزمون‌های فیزیکی و شیمیایی در ۳ تکرار انجام گرفت.

صفات خمیر و کیک با استفاده از طرح کاملاً تصادفی با رویه مدل‌های خطی تعمیم یافته (GLM)<sup>۵</sup> نرم‌افزار SAS مورد تجزیه و تحلیل آماری قرار گرفتند. مقایسه میانگین تیمارها با آزمون چند

- 1 - Apparent density
- 2- Seed displacement
- 3- Symmetry and uniformity
- 4 - Solid density
- 5- General Linear Model



شکل ۴- تغییرات در دانسیته ظاهری تیمارهای کیک.

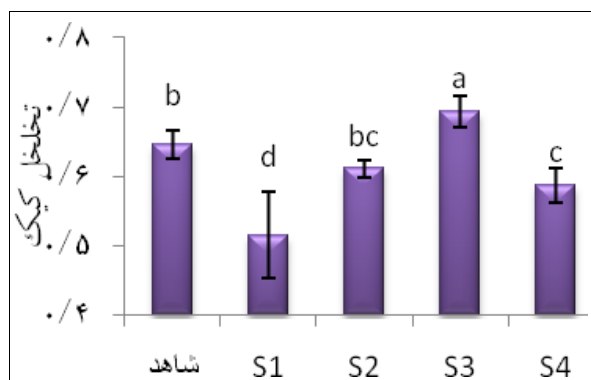


شکل ۲- نقش غلظت‌های مختلف سوربیتول-اولیگوفروکتوز بر وزن مخصوص خمیر تیمارهای کیک.

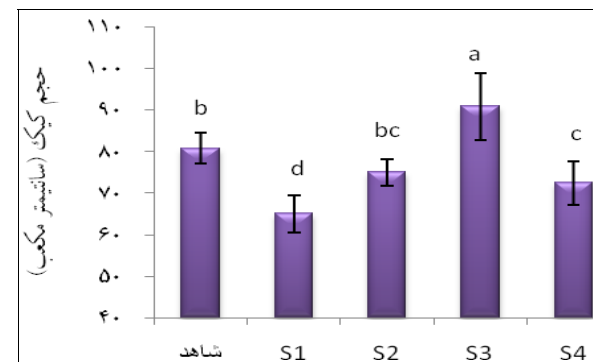
به علت عدم تأمین این شرایط توسط قند سوربیتول، حجم کیک تولید شده با این قند نسبت به حجم کیک نمونه شاهد کمتر می‌باشد. در حالی که اولیگوفروکتوز منجر به ایجاد حجم و دانسیته مشابه با ساکارز در کیک شده (Ronda et al, 2005) و تیمارهای حاوی قند سوربیتول و اولیگوفروکتوز دارای حجم بالاتر از حجم کیک‌های حاوی سوربیتول بودند. بر طبق گزارش روندا و همکاران (۲۰۰۵) جایگزین کردن ساکارز با سوربیتول کاهش معنی‌داری در حجم کیک نشان داد که با نتایج بدست آمده در این پژوهش مطابقت داشت. با توجه به رابطه معکوس میان حجم و دانسیته ظاهری، ایجاد دانسیته ظاهری کمتر در تیمارهای با حجم بالاتر و ایجاد دانسیته ظاهری بیشتر در کیک‌های با حجم کمتر طبیعی به نظر می‌رسد.

### دانسیته واقعی و تخلخل

نقش قند سوربیتول- اولیگوفروکتوز بر تخلخل کیک در شکل ۵ آمده است. همانگونه که در شکل مشاهده می‌شود، کیک‌های حاوی سوربیتول- ساکارز- اولیگوفروکتوز (S3) دارای تخلخل بالاتر از نمونه شاهد بودند و سایر نمونه‌ها (S4, S2, S1) تخلخل کمتر از تیمار شاهد ارائه کردند.



شکل ۵- تغییر در تخلخل تیمارهای کیک.

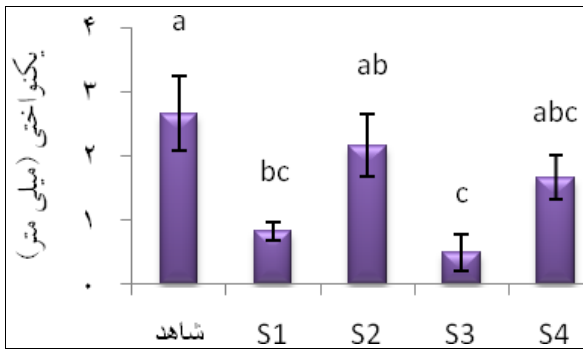


شکل ۳- تغییرات در حجم تیمارهای کیک.

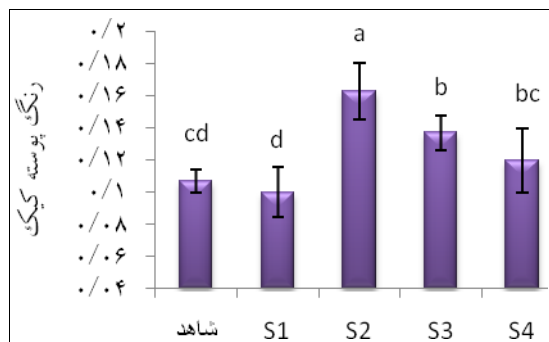
بنابراین خمیر کیک تهیه شده با ۱۰۰٪ سوربیتول دارای کمترین قابلیت در حفظ هوا است، در حالی که خمیر کیک تهیه شده با سوربیتول- ساکارز- اولیگوفروکتوز (S3) بیشترین قابلیت در حفظ حباب‌های هوا را نشان داد.

### حجم و دانسیته ظاهری کیک

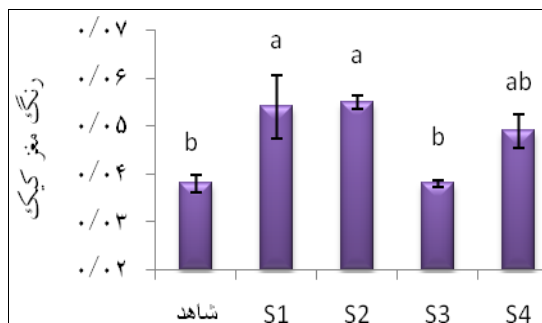
تغییرات در حجم و دانسیته ظاهری کیک با تغییر در غلظت سوربیتول-اولیگوفروکتوز به ترتیب در شکل‌های ۳ و ۴ نشان داده شده است. استفاده از ۱۰۰٪ سوربیتول (S1)، سوربیتول- اولیگوفروکتوز (S3) و سوربیتول- ساکارز (S4) منجر به کاهش معنی‌دار در حجم کیک گردید. تنها کیک تهیه شده با سوربیتول- ساکارز- اولیگوفروکتوز (S3) افزایش معنی‌داری در حجم کیک داشت ( $P < 0.05$ ). از نظر دانسیته ظاهری کیک‌های حاوی سوربیتول- ساکارز- اولیگوفروکتوز (S3) دارای دانسیته کمتر از نمونه کنترل بود و سایر تیمارها افزایش معنی‌داری در دانسیته ظاهری نشان دادند ( $P < 0.05$ ). ساکارز از طریق به تأخیر انداختن فرآیند ژلاتینه شدن نشاسته و دنا توره شدن پروتئین‌های آرد باعث انبساط حباب‌های هوا به واسطه وجود دی اکسید کربن (حجم دهی شیمیایی) و بخار آب (حجم دهی فیزیکی) شده و باعث ایجاد تخلخل در کیک می‌گردد.



شکل ۷- تغییرات در یکنواختی تیمارهای کیک.



شکل ۸- تغییر در رنگ پوسته تیمارهای کیک.



شکل ۹- تغییر در رنگ مغز تیمارهای کیک.

بررسی رنگ پوسته کیک نشان داد تنها جایگزین کردن کامل ساکارز با سوربیتول باعث کاهش در رنگ پوسته کیک شد، در حالی- که سایر نمونه‌ها دارای رنگ تیره‌تر از تیمار کنترل بودند. تیمار تهیه شده با سوربیتول- ساکارز- اولیگوفروکتوز (S3) رنگ مشابه با تیمار کنترل داشت، اما سایر نمونه‌ها دارای رنگ مغز تیره‌تر از نمونه تهیه شده با ساکارز بودند. علت کاهش رنگ پوسته کیک در تیمارهای تهیه شده با ۱۰۰٪ سوربیتول را می‌توان به عدم شرکت این قند در واکنش‌های مایلارد و قهوه‌ای شدن نسبت داد (Lin et al, 2003)، در حالی که استفاده از اولیگوفروکتوز می‌تواند به بهبود رنگ پریدیگی کیک‌های تهیه شده با ۱۰۰٪ سوربیتول کمک کند (Ronda et al, 2005).

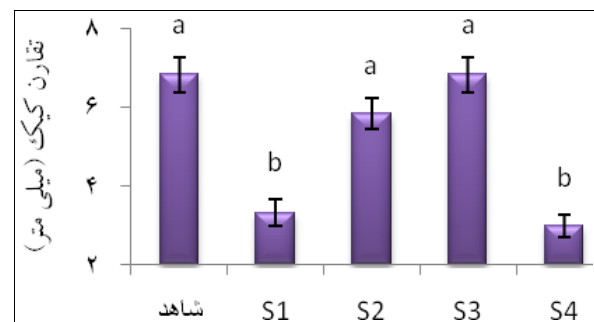
خاصیت تأخیر دهنده‌گی ساکارز بر دنا توره شدن پروتئین‌های تخم مرغ و ژلاتینه شدن نشاسته باعث افزایش مشابه در حجم و تخلخل کیک خواهد داشت (Baeva et al, 2000). با توجه به بیشتر بودن حجم کیک در نمونه‌های تهیه شده با سوربیتول- اولیگوفروکتوز- ساکارز (S3) بالاتر بودن تخلخل نیز در همین نمونه منطقی به نظر می‌رسد. از طرفی کیک‌های حاوی ۱۰۰٪ سوربیتول (S1) دارای کمترین حجم بودند و کمترین تخلخل نیز در همین نمونه مشاهده شد. قند الکلی مورد استفاده اثر معنی‌داری بر دانسیته واقعی کیک نداشت ( $p > 0.05$ ).

### تقارن و یکنواختی

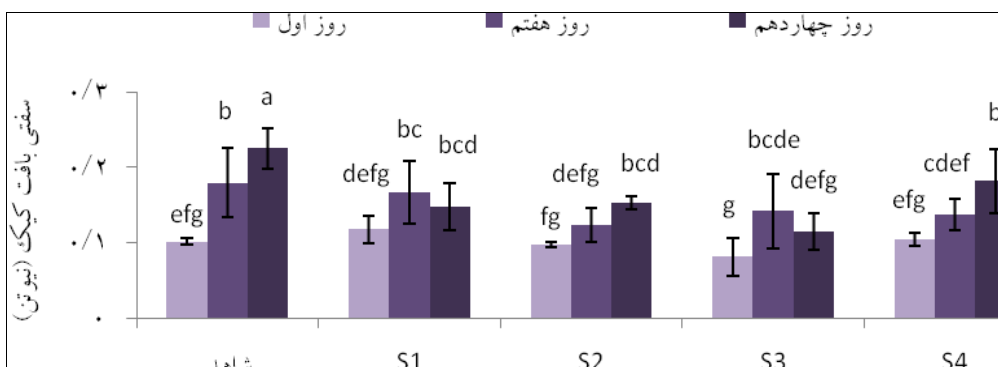
همانگونه که در شکل ۶ و ۷ نشان داده شده است، غلظت‌های مختلف سوربیتول - اولیگوفروکتوز مورد استفاده تأثیر معنی‌داری بر تقارن و یکنواختی کیک داشت. کیک تهیه شده با سوربیتول- اولیگوفروکتوز (S2) و سوربیتول- اولیگوفروکتوز- ساکارز (S3) تقارن مشابه با نمونه شاهد ارائه کردند، در حالی که کیک‌های حاوی ۱۰۰٪ سوربیتول (S1) و سوربیتول- ساکارز (S4) کاهش معنی‌داری در تقارن کیک نشان دادند ( $P < 0.05$ ). از نظر یکنواختی اعداد کوچک‌تر نشان- دهنده تقارن بیشتر در کیک هستند. همانگونه که در شکل مشخص است تمامی تیمارها دارای یکنواختی بالاتر از کیک شاهد می‌باشند. یکنواختی بالاتر نمونه‌های تهیه شده با غلظت‌های مختلف سوربیتول- اولیگوفروکتوز می‌تواند به علت پراکنده شدن بهتر ترکیبات حجم دهنده کیک مانند بیکنینگ پودر در طول تهیه خمیر و نیز به علت حفظ و پخش منظم و بهتر حباب‌های هوا که به عنوان هسته‌های اولیه جهت توزیع گاز حاصل از مواد شیمیایی پوک کننده عمل می‌کنند، باشد.

### رنگ کیک

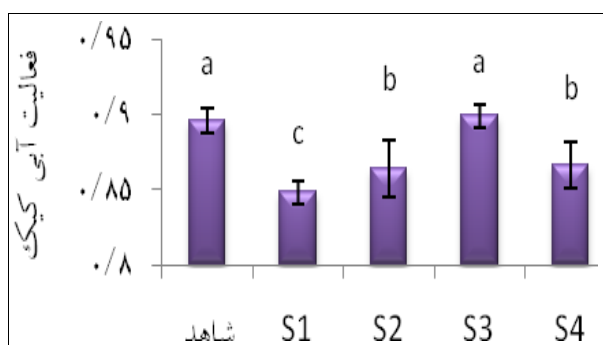
نقش غلظت‌های مورد بررسی سوربیتول- اولیگوفروکتوز بر رنگ پوسته و مغز کیک به ترتیب در شکل‌های ۸ و ۹ آمده است.



شکل ۶- تغییرات در تقارن تیمارهای کیک.



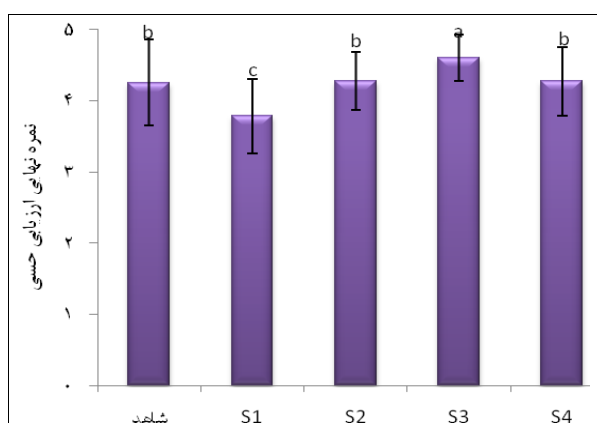
شکل ۱۰- اثر متقابل روز نگهداری و غلظت‌های مختلف سوربیتول- اولیگوفروکتوز بر سفتی بافت تیمارهای کیک.



شکل ۱۱- تغییرات در فعالیت آبی تیمارهای مختلف کیک.

### نمره نهایی ارزیابی حسی

تفاوت معنی‌داری در نمره نهایی ارزیابی حسی میان نمونه‌ها مشاهده شد ( $P < 0.05$ ). این تفاوت در شکل ۱۲ نشان داده شده است. در میان تیمارهای مورد ارزیابی نمونه‌های تهیه شده با سوربیتول- ساکارز- اولیگوفروکتوز بیشترین نمره ارزیابی حسی را نسبت به سایر نمونه‌ها و حتی تیمار کنترل کسب کردند.



شکل ۱۲- نمره نهایی ارزیابی حسی تیمارهای مختلف کیک.

### سفتی بافت کیک

نتایج اثر متقابل روز نگهداری و غلظت‌های مختلف سوربیتول در شکل ۱۰ آمده است.

در روز اول اندازه‌گیری سفتی بافت تیمارهای تهیه شده با سوربیتول- اولیگوفروکتوز (S<sub>2</sub>) و سوربیتول- ساکارز- اولیگوفروکتوز (S<sub>3</sub>) بافت نرم‌تر از تیمار کنترل داشتند. اما کیک تهیه شده با ۱۰۰٪ سوربیتول (S<sub>1</sub>) بافت سفت‌تر از کیک شاهد داشت و تیمار تهیه شده با ساکارز- سوربیتول تفاوت معنی‌داری با تیمار کنترل نشان نداد ( $P > 0.05$ ). این در حالیست که در روز هفتم و چهاردهم اندازه‌گیری بافت، تمامی غلظت‌های مورد استفاده سوربیتول بافت نرم‌تر از تیمار کنترل نشان دادند. به‌طور کلی در مجموع سه روز اندازه‌گیری سفتی بافت کیک تیمارهای تهیه شده با فرمولاسیون‌های ترکیبی سوربیتول سرعت سفت شدن کمتر از کیک تهیه شده با ساکارز نشان دادند. سفتی بافت کیک تأثیر قابل توجهی بر عمر ماندگاری کیک خواهد داشت (Ronda et al, 2005). همانگونه که در شکل ۱۰ مشاهده می‌گردد کیک‌های تهیه شده با سوربیتول- ساکارز- اولیگوفروکتوز (S<sub>3</sub>) بیشترین تأخیر در بیات شدن کیک در طول سه روز ارزیابی بافت کیک را ارائه کردند.

### رطوبت و فعالیت آبی

نتایج اندازه‌گیری فعالیت آبی کیک در شکل ۱۱ آمده است. تیمار تهیه شده با سوربیتول- ساکارز- اولیگوفروکتوز (S<sub>3</sub>) دارای فعالیت آبی مشابه با تیمار کنترل بود، در حالی که تیمارهای تهیه شده با سایر غلظت‌های سوربیتول فعالیت آبی کمتر از نمونه شاهد نشان دادند.

فعالیت آبی فاکتور مناسبی برای ارزیابی عمر ماندگاری و پایداری میکروبیولوژیکی مواد غذایی محسوب می‌گردد ( Winkelhausen et al, 2007). فعالیت آبی کمتر در تیمارهای S<sub>1</sub>، S<sub>2</sub> و S<sub>4</sub> منجر به افزایش عمر ماندگاری و به تأخیر افتادن کپک زدگی کیک‌های تهیه شده با این فرمولاسیون‌ها گردید. رطوبت کیک تحت تأثیر غلظت‌های مختلف سوربیتول قرار نگرفت ( $p > 0.05$ ).

## نتیجه گیری

ارزیابی سفتی به خود اختصاص داد و در تقارن تفاوتی میان این نمونه‌ها و نمونه شاهد مشاهده نشد. بنابراین فرمولاسیون ذکر شده می‌تواند به شکل مؤثری در جایگزین کردن ساکارز و تهیه کیک اسفنجی کم‌کالری مورد استفاده قرار گیرد.

## قدردانی

نویسندگان مقاله مراتب تشکر و قدردانی خود را از دانشگاه تبریز به جهت حمایت مالی برای انجام این پروژه اعلام می‌دارند.

نتایج حاصل از بررسی اثر غلظت‌های مختلف سوربیتول- اولیگوفروکتوز بر خواص کیک اسفنجی کم‌کالری نشان داد فرمولاسیون‌های ترکیبی تهیه شده با مخلوط سوربیتول- ساکارز- اولیگوفروکتوز ( $S_3$ ) دارای بیشترین حجم، تخلخل و یکنواختی و بالاترین نمره ارزیابی حسی در میان تیمارهای تهیه شده با غلظت‌های مختلف سوربیتول و نمونه شاهد بود. همین‌طور نمونه تهیه شده با سوربیتول- ساکارز- اولیگوفروکتوز ( $S_3$ ) کمترین دانسیته ظاهری و کمترین سرعت سفت‌شدگی در بافت کیک را در طول روزهای

## منابع

- پیغمبردوست، س.ه.، ۱۳۸۸، تکنولوژی فراورده‌های غلات ج ۲، انتشارات دانشگاه علوم پزشکی تبریز، ۲۱۹-۲۱۷.
- مجدوبی، م. و داراب زاده، ن.، ۱۳۸۸، تاثیر داشتن اطلاعات تغذیه‌ای بر نظریات مشتریان در مورد کیفیت کیک جوانه گندم. نشریه پژوهش‌های صنایع غذایی ایران، ۵(۲)، ۱۸۰-۱۷۲.
- AACC. 1999. Approved method of the American Association of Cereal Chemists. St. Paul: American Association of Cereal Chemists, Ins.
- Akesowan, A., 2009, Quality of reduced-fat chiffon cakes prepared with erythritol-sucralose as replacement for sugar. Pakistan Journal of Nutrition, 8(9), 1383-1386.
- Attia, E.S.A., Shehata, H.A. & Askar, A., 1993, An alternative formula for the sweetening of reduced-calorie cakes. Food Chemistry, 48(2), 169-172.
- Baeva, M.R., Panchev, I.N. & Terzieva, V.V., 2000, Comparative study of texture of normal and energy reduced sponge cakes. Die Nahrung, 44(4), 242-246.
- Butt, M.S., Pasha, I., Tufail, F. & Anjum, F.M., 2002, Use of low absorptive sweeteners in cakes. International Journal Agriculture and Biology, 4(2), 249-251.
- DesRochers, J.L., Seitz, K.D., Walker, C.E., Wrigley, C. & Colin, W., 2004, Encyclopedia of Grain Science, Elsevier, 129-133.
- Frye, A.M. & Setser, C.S., 1992, Optimizing texture of reduced-calorie yellow layer cakes. Cereal Chemistry, 69 338-343.
- Kocer, D., Hicsasmaz, Z., Bayindirli, A. & Katnas, S.A., 2006, Bubble and pore formation of the high-ratio cake formulation with polydextrose as a sugar- and fat-replacer. Journal of Food Engineering, 78, 953-964.
- Lin, S.D., Hwang, C.F. & Yeh, C.H., 2003, Physical and sensory characteristics of chiffon cake prepared with erythritol as replacement for sucrose. Journal of Food Science, 68(6), 2107-2110.
- Pasha, I., Butt, M.S., Anjum, F.M. & Shahzadi, N., 2002, Effect of dietetic sweeteners on the quality of cookies. International Journal of Agriculture and Biology, 4, 245-248.
- Pierce, M.M. & Walker, C.E., 1987, Addition of Sucrose Fatty Acid Ester Emulsifiers to Sponge cakes. Cereal Chemistry, 64(4), 222-225.
- Ronda, F., Gamez, M., Blanco, C.A. & Caballero, P.A., 2005, Effects of polyols and nondigestible oligosaccharides on the quality of sugar-free sponge cakes. Food Chemistry, 90(4), 549-555.
- Winkelhausen, E., Jovanovic-Malinovska, R., Velickova, E. & Kuzmanova, S., 2007, Sensory and Microbiological Quality of a Baked Product Containing Xylitol as an Alternative Sweetener. International Journal of Food Properties, 10(3), 639-649.
- Zoulias, E.I., Piknis, S. & Oreopoulou, V., 2000, Effect of sugar replacement by polyols and acesulfame-K on properties of low-fat cookies. Journal of the Science of Food and Agriculture, 80(14), 2049-2056.

## Effect of Different Concentrations of Sorbitol and Oligofructose as Sucrose Replacement on Physico-Chemical Properties of Low Calorie Sponge Cake

E. Nourmohammadi<sup>1</sup> - S.H. Peighambardoust<sup>2\*</sup> - J. Hesari<sup>3</sup> - S. Azadmard Damirchi<sup>4</sup> - S.A. Rafat<sup>5</sup>

Received: 31-12-2010

Accepted: 10-10-2011

### Abstract

In this study the possibility of sucrose substitution with different concentrations of sorbitol in formulation of reduced calorie sponge cake was studied. Physical properties of cake batter such as viscosity, specific gravity and cake characteristics such as volume, apparent density, solid density, porosity, symmetry and uniformity, moisture and water activity, crust and crumb color and textural firmness were evaluated. 100% sorbitol substituted samples showed lower specific gravity than that of control. Sample containing mixture of sorbitol-sucrose- oligofructose was as viscose as control, while other samples had more viscosity than control. Cakes prepared with sorbitol- sucrose- oligofructose had more volume and porosity and less apparent density than those of control, but other treatments showed significant decrease in volume and porosity and significant increase in apparent density. All treatments had better uniformity compared to that of control, while sorbitol- sucrose- oligofructose and sorbitol- oligofructose treatments showed similar symmetry with control samples. Cakes containing 100% sorbitol resulted in a significant decrease in the crust color. Sorbitol- sucrose- oligofructose treatment gave crumb color similar to that of control. However, other treatments had darker crumb color than that of control. 100% sorbitol substituted fresh (Day 1) sample had harder texture than that of 100% sucrose fresh sample. In 7<sup>th</sup> and 14<sup>th</sup> days of evaluation, samples prepared with all concentrations of sorbitol showed softer texture than control. Treatments prepared with sorbitol- sucrose- oligofructose had the same water activity to the control ones.

**Keywords:** Sorbitol, Oligofructose, Sucrose, Sponge cake

1- Former MSc student, Dept. of Food Science, College of Agriculture, University of Tabriz, Tabriz, Iran.

2,3 & 4- Associate Professor, Dept. of Food Science, College of Agriculture, University of Tabriz, Tabriz, Iran.

(\*- Corresponding author Email: peighambardoust@tabrizu.ac.ir)

5- Assistant Prof., Dept. of Animal Science, College of Agriculture, University of Tabriz, Tabriz, Iran.