

## Investigating the Physicochemical Properties of Functional Cheese Sauce Powder Containing Date Kernel Extract and Whey Powder

F. Ghorbanpour<sup>1</sup>, V. Hakimzadeh<sup>2\*</sup>, H. Rashidi<sup>3</sup>

1- M.Sc Student, Department of Food Science and Technology, Quchan Branch, Islamic Azad University, Quchan, Iran  
2- Associate Professor, Department of Food Science and Technology, Quchan Branch, Islamic Azad University, Quchan, Iran  
(\*- Corresponding Author Email: [v.hakimzadeh@iauq.ac.ir](mailto:v.hakimzadeh@iauq.ac.ir))  
3- Associate Professor, Khorasan Razavi Agricultural and Natural Resources Research and education center, AREEO, Mashhad, Iran

Received: 27.06.2023  
Revised: 08.08.2023  
Accepted: 09.09.2023  
Available Online: 09.09.2023

### How to cite this article:

Ghorbanpour, F., Hakimzadeh, V., & Rashidi, H. (2024). Investigating the physicochemical properties of functional cheese sauce powder containing date kernel extract and whey powder. *Iranian Food Science and Technology Research Journal*, 20(5), 517-531. (In Persian with English abstract). <https://doi.org/10.22067/ifstrj.2023.83169.1267>

### Introduction

One of the relatively new dairy products is cheese sauce, which can increase the consumption of cheese per capita and replace unhealthy sauces. Process functionality achieved by adding useful compounds to food in order to improve properties of foods while maintaining its appearance. Nowadays, due to the importance of some compounds such as essential fatty acids, antioxidants and fiber, the demand for consuming products containing these compounds in the diet is increasing. Date kernel extract contains fiber, antioxidants, lignans and essential fatty acids. Also, date kernels contain micronutrient such as selenium, iron, calcium, phenolic compounds, sterols, tocopherols, metal ions and essential amino acids. The functional properties of phenolic compounds and flavonoids in date kernels have also been proven. On the other hand, whey as a by-product in dairy plants has many nutritional properties and contains many essential and functional amino acids. In addition to the nutritional properties of whey powder, its technological properties such as creating viscosity are considered important in sauces formulation. The purpose of this research was to prepare cheese sauce using such compounds so that while preparing a useful product, it is possible to prevent the wastage of valuable by-products.

### Materials and Methods

In this research, in order to prepare cheese sauce powder, the homogenized mixture was turned into powder by a spray dryer at 180°C. During the treatment of samples, date kernel extract was formulated at three levels of zero (control), 5 and 15%. In the treatments, one sample without whey and another sample with 15% of the final formula was considered. The effect of Date kernel extract and whey on the physicochemical properties of cheese sauce powder samples were investigated by determining solubility, dry matter, protein, total phenol, pH, viscosity and antioxidant activity. The organoleptic properties of samples, were also studied in 5-hedonic points. The results were analyzed in the form of a completely randomized design with 6 treatments and 3 replications. The software used was SPSS and the comparison of mean was done by Duncan's method at the 5% level. Graphs were plotted using Excel software.

### Results and Discussion



©2023 The author(s). This is an open access article distributed under [Creative Commons Attribution 4.0 International License \(CC BY 4.0\)](https://creativecommons.org/licenses/by/4.0/).

<https://doi.org/10.22067/ifstrj.2023.83169.1267>

The results showed that increasing the level of date kernel extract in the formulation of cheese sauce powder containing whey led to the improvement of the antioxidant power of cheese sauce and its phenolic compounds due to the presence of compounds such as gallic acid and cysteine amino acids in whey. High levels of date kernel extract in the presence of whey improved its solubility due to the increase in the amount of protein and dry matter of the sauce powder. It was also observed in the results obtained from the viscosity measurement that the presence of whey along with the date kernel extract reduced the viscosity by adjusting the percentage of carbohydrates. The result obtained in relation to the reduction of protein percentage in the conditions of simultaneous use of whey and date kernel extract was probably due to the precipitation of whey proteins based on the interaction with the carbohydrate components of date kernel extract leading to formation of unsolved products during the drying process. The presence of protein and essential amino acids, carbohydrates and fiber, mineral salts, vitamins and antioxidants in the final product increased the percentage of dry matter in samples containing high percentage of extract along with whey. Changes in pH were also not significant in different treatments. Overall, the results showed that the use of seemingly useless compounds can be significantly effective on the properties of cheese sauce and improve the properties of cheese sauce and finally produce a functional product.

**Keywords:** Antioxidant, Cheese sauce, Date kernel, Functional, Lignan

## مقاله پژوهشی

جلد ۲۰، شماره ۵، آذر-دی ۱۴۰۳، ص. ۵۱۷-۵۳۱

# بررسی خصوصیات فیزیکوشیمیایی پودر سس پنیر فراسودمند حاوی عصاره هسته‌ی خرما و پودر آب پنیر

فاطمه قربان پور<sup>۱</sup> - وحید حکیم‌زاده<sup>۱\*</sup> - حسن رشیدی<sup>۳</sup>

تاریخ دریافت: ۱۴۰۲/۰۴/۰۶

تاریخ پذیرش: ۱۴۰۲/۰۶/۱۸

### چکیده

سس پنیر یکی از محصولات لبنی نسبتاً جدید است که می‌تواند سبب افزایش سرانه مصرف پنیر و نیز جایگزین سس‌های ناسالم گردد. فراسودمندی با افزایش ترکیبات مفید به ماده‌ی خوراکی ضمن حفظ شکل ظاهری سبب بهبود ویژگی‌های آن می‌گردد. امروزه به دلیل اهمیت ترکیباتی مانند اسیدهای چرب ضروری، آنتی‌اکسیدان‌ها و فیبر، تقاضا برای مصرف محصولات حاوی این ترکیبات در رژیم غذایی بسیار بالاست. عصاره‌ی هسته‌ی خرما حاوی فیبر، آنتی‌اکسیدان‌ها، لیگنان‌ها و اسیدهای چرب ضروری می‌باشد. از سویی آب پنیر نیز دارای ویژگی‌های تغذیه‌ای فراوان می‌باشد. هدف از این پژوهش تهیه سس پنیر با استفاده از چنین ترکیباتی است تا ضمن تهیه محصولی فراسودمند بتوان از هدر رفت مواد غذایی ارزشمند نیز جلوگیری کرد. در این پژوهش به بررسی اثر عصاره‌ی هسته‌ی خرما در مقادیر صفر (شاهد)، ۵ و ۱۵ درصد به فرمول سس پنیر در حضور و عدم حضور آب پنیر بر ویژگی‌های فیزیکوشیمیایی نمونه‌های پودر سس پنیر پرداخته شد. نتایج نشان دادند که افزودن آب پنیر و عصاره‌ی هسته‌ی خرما به سس پنیر بطور معنی‌داری سبب افزایش ویژگی‌هایی مانند درصد ماده خشک، حلالیت پودر، ترکیبات فنلی، خاصیت آنتی‌اکسیدانی و ویسکوزیته نسبت به نمونه کنترل شد. اما از طرفی افزایش عصاره‌ی هسته‌ی خرما و آب پنیر در مقادیر ۱۵ درصد میزان پروتئین سس پنیر را کاهش داد. نتایج ارزیابی ویژگی‌های حسی نمونه‌ها نیز نشان داد که بیشترین مقبولیت حسی مربوط به نمونه‌ی با ۵ درصد عصاره‌ی هسته‌ی خرما در حضور آب پنیر بود.

واژه‌های کلیدی: آنتی‌اکسیدان، سس پنیر، فراسودمند، لیگنان، هسته‌ی خرما

### مقدمه

پنیر و مشتقات مختلف آن نیز دچار تحول شده است (Johansson, 2002). امروزه بر اساس نیاز متنوع مصرف‌کنندگان در بازار مواد غذایی، انواع مختلفی از سس‌ها و دیپ‌ها رواج یافته است. سس پنیر امروزه به دلیل ارزش غذایی و تأمین سلامت فرد، ارزش بالایی پیدا کرده است و جایگزین سس‌های متداول شده است (Salek, Vašina, et al., 2019). متأسفانه نمی‌توان تعریف دقیقی برای سس پنیر ارائه داد و به طور کلی می‌توان ادعا نمود که سس(های) پنیر فرآورده‌ای متعلق به گروه محصولات با رطوبت بالا و فعالیت آبی بالا هستند و ممکن است حاوی مخلوطی از مواد با منشأ لبنی یا غیرلبنی باشند (Saad, El-Mahdi et al., 2016). انواع پنیرها می‌توانند متداول ترین پایه برای تهیه سس پنیر باشند و از اینرو طعم و بافت پنیر اولیه در سس پنیر اثرگذار است (Banes, Helm et al., 2014). سس پنیر

امروزه پنیر و فرآورده‌های مبتنی بر آن از اهمیت تجاری زیادی برخوردار می‌باشد و سرانه مصرف آن در کشورهای مختلف رو به گسترش می‌باشد. خوشبختانه با گسترش فناوری‌های مختلف تولید

۱- دانش‌آموخته‌ی کارشناسی ارشد، گروه علوم و صنایع غذایی، واحد قوچان، دانشگاه آزاد اسلامی، قوچان، ایران

۲- دانشیار، گروه علوم و صنایع غذایی، واحد قوچان، دانشگاه آزاد اسلامی، قوچان، ایران

\* نویسنده مسئول: (Email: v.hakimzadeh@yahoo.com)

۳- دانشیار آموزشی، مرکز تحقیقات و آموزش کشاورزی و منابع طبیعی خراسان رضوی، سازمان تحقیقات، آموزش و ترویج کشاورزی، مشهد، ایران

همچنین ویسکوزیته ظاهری شده و با افزایش روغن نارگیل محصول غلیظ‌تری نیز ایجاد می‌گردد و به سس پنیر با ارزش غذایی بالاتری منجر می‌شود. آنها همچنین بیان داشتند که افزایش فیبرهای غذایی سبب بهبود خواص سس پنیر تهیه شده می‌گردد. بنابراین با توجه به موارد ذکر شده؛ استفاده از آب پنیر در تهیه پودر سس پنیر پیشنهادی در این مطالعه می‌تواند در راستای فراسودمندی محصول بدست آمده، به کار رود (Kusio, Szafrńska et al., 2020). این پروتئین‌ها نیز اگرچه به میزان کمتری نسبت به پروتئین‌های آب پنیر در عصاره هسته خرما وجود دارند اما شامل آمینواسیدهای ضروری بوده و لذا استفاده از آن‌ها نیز می‌تواند به افزایش ارزش غذایی و فراسودمندی محصول نهایی مورد نظر کمک کند (Jalali Jivan, Sadeghi et al., 2013).

در این تحقیق با رویکرد کاربرد سس پنیری با ارزش غذایی بالا در صنایع غذایی برآن شدیم که به تهیه سس پنیر با افزودن پودر هسته خرما و پودر آب پنیر به آن به عنوان ترکیبات ارزشمند پرداخته و خصوصیات فیزیکی‌شیمیایی آن را بررسی کنیم.

### مواد و روش‌ها

پودر آب پنیر و پنیرچدار از شرکت صنایع غذایی گلشاد مشهد تهیه شد و افزودنی‌های لازم و خرمای مورد نظر از بازار مشهد تهیه شدند. کلیه مواد شیمیایی و حلال‌های مورد استفاده در این پروژه ساخت شرکت مرک آلمان با درجه خلوص تجزیه‌ای بودند.

### عصاره‌گیری از هسته‌ی خرما

برای تهیه‌ی عصاره هسته خرما از روش جلالی جیوان و همکاران (Jalali Jivan, Sadeghi et al., 2013) استفاده شد به این صورت که هسته‌های خرمای وارسته کبکاب بوشهر بعد از شستشو و تمیز شدن، ابتدا در آن تا رسیدن به رطوبت مطلوب، در دمای ۵۰ درجه سانتی‌گراد برای ۴ ساعت خشک شده و سپس با استفاده از یک آسیاب چکشی آزمایشگاهی (مدل TS-50، شرکت توس‌شکن ایران) آسیاب گردید. سپس مقدار ۵۰ گرم از پودر هسته با یک لیتر آب دوبار تقطیر با دمای ۸۰ درجه سانتی‌گراد به مدت ۷ ساعت با همزن مگنت دار با سرعت ۱۰۰ دور در دقیقه مخلوط گردید و سپس در دمای ۴ درجه‌ی سانتی‌گراد نگهداری شد

### تولید پودر سس پنیر

برای تهیه سس پنیر از روش گامای (Gamay et al., 2011) استفاده شد. ابتدا طبق تیمار بندی و فرمولاسیون جدول ۱ پنیر چدار به همراه عصاره تغلیظ شده آبی هسته خرما در دمای ۷۷ درجه

را می‌توان به همراه انواع غذاهای مختلف استفاده نمود و همین گستردگی کاربرد سبب ایجاد تنوع و تحقیقات مختلف در آن نیز شده است (Nachay, 2015). امروزه افزایش ترکیبات مفید به مواد ضمن حفظ شکل ظاهری آنان به بهبود خواص آن کمک می‌کند و به این ترتیب فراسودمندی مواد رخ می‌دهد. با مطرح شدن غذاهای فراسودمند و افزایش آگاهی افراد از رابطه بین سلامتی و مصرف مواد غذایی، تقاضا برای مصرف غذاهایی که اثرات سودمند بالاتری دارند، افزایش یافته است. محققان زیادی به غنی‌سازی مواد غذایی با ریزمغذی‌هایی مثل اسیدهای چرب، امگا۳، فیبرهای محلول و غیره برای افزایش اثرات مفید آنها و جلوگیری از بیماری‌ها پرداخته‌اند (Ottaway, 2008). هسته خرما یکی از محصولات منتج از پسماند بخش کشاورزی و ضایعات کارخانجات صنایع غذایی بوده و می‌تواند بعد از فرآوری به عنوان یک افزودنی فراسودمند جایگزین بخشی از خوراک انسان و دام شود (Golshan Tafti, Solaimani, 2017). هسته خرما حاوی فیبر رژیمی و ترکیبات ریزمغذی نظیر سلنیوم، آهن، کلسیم، ترکیبات فنلی، استرول‌ها، توکوفرول‌ها، یون‌های فلزی و اسیدهای آمینه ضروری می‌باشد. خواص فراسودمندی اسیدهای فنلی و فلاونوئیدها موجود در هسته خرما ثابت شده است (Ghasemi, Loghmanifar et al., 2020). آب‌پنیر ماده‌ی جانبی مازاد کارخانه‌های تولید پنیر بوده که دارای ۶٪ ماده خشک می‌باشد و از آن به عنوان ماده اولیه استفاده می‌کنند. آب پنیر کاربردهای متعدد در صنایع غذایی دارد که می‌توان به کاربرد آن در صنعت اسنک اشاره کرد. همچنین به کاربردهای آن در فرآورده‌های حجیم، غنی کردن فرآورده‌های ماکارونی و کلیه محصولات تهیه‌شده با آرد و حتی در صنایع گوشتی نیز می‌توان اشاره کرد (Jensen, Nielsen et al., 2011). متأسفانه در کشور ما به تحقیق و توسعه در رابطه با این سس مفید پرداخته نشده و می‌توان ادعا نمود این بررسی اولین تحقیق در این زمینه می‌باشد. تحقیقات متعددی در بهبود خصوصیات فیزیکی‌شیمیایی سس پنیر در خارج از کشور انجام شده است. دوسوکی و همکاران (Desouky, Salama et al., 2019) به اثرات پودر شیر شتر بر ویژگی‌های کیفی سس پنیر پرداختند. ایشان گزارش کردند که طی این تحقیق سس پنیر به ویژگی‌بافتی مناسبی همچون ویسکوزیته بالاتر زمان برش رسید. شالی و همکاران (Shalaby, Mohamed et al., 2017) به افزایش اسید آمینه‌های ضروری پرداختند و سبب افزایش ارزش غذایی سس پنیر شدند. زافرانسکا و همکاران (Szafrńska, Muszyński et al., 2020) به تولید سس پنیر فرآوری شده با روغن نارگیل و چربی شیر بدون آب به همراه کنستانتره آب پنیر پرداختند و نشان دادند که افزایش غلظت کنستانتره باعث افزایش سختی و چسبندگی و

به مدت ۱۰ دقیقه با سرعت ۳۰۰۰ g با در سانتریفوژ (Universal، بریتانیا) قرار گرفت. سپس ۲۵ میلی‌لیتر از بخش شفاف بالای لوله آزمایش برداشته و تا رسیدن به وزن ثابت در آون با دمای ۱۰۵ درجه سانتی‌گراد قرار داده شد. مقدار حلالیت برحسب درصد و از نسبت وزن ماده جامد محلول خشک شده به پودر اولیه محاسبه شد ( ISIRI, (No. 2090, 2006).

#### اندازه‌گیری درصد ماده خشک

جهت اندازه‌گیری ماده خشک به روش وزن‌سنجی، نمونه‌های بازسازی شده (هر ۶۰ گرم از نمونه‌ی پودر با آب مقطر به وزن ۱۰۰ گرم رسید) در آون ۱۰۲ درجه سانتی‌گراد قرار داده شد و تا رسیدن به وزن ثابت خشک شد ( ISIRI, Zolfaghari & Asnaashari 2023, (1753).

#### اندازه‌گیری میزان پروتئین

مقدار پروتئین کل موجود در نمونه‌ها با استفاده از روش هضم، تقطیر، جمع‌آوری و تیتراسیون کلدال اندازه‌گیری شد و برای تبدیل درصد نیتروژن به درصد پروتئین از ضریب ۵/۳۰ استفاده گردید (Hakimzadeh, 2021).

سانتی‌گراد با یکدیگر مخلوط شد. سپس پودر آب پنیر و نشاسته که در آب حل شده بود به همراه کره به آن افزوده شد در انتها نمک‌های خوراکی و طعم‌دهنده‌های مجاز به آن افزوده و مخلوط در دمای ۸۰ درجه سانتی‌گراد با دستگاه هموژن آزمایشگاهی اولتراتوراکس (مدل T-25، شرکت IKA آلمان با سرعت ۲۴۰۰۰ دور در دقیقه به مدت ۱۰ دقیقه یکنواخت گردید. به منظور تهیه پودر سس پنیر، مخلوط هموژن شده، توسط خشک‌کن پاششی پایلوتی مستقر در شرکت گلشاد مشهد در دمای ۱۸۰ سانتی‌گراد به پودر تبدیل گردید. طی تیماربندی نمونه‌ها، عصاره هسته‌ی خرما در سه سطح صفر (شاهد)، ۵ و ۱۵ درصد در فرمول کل لحاظ گردید. در تیمارها همچنین یک نمونه بدون آب پنیر و نمونه‌ی دیگر با مقدار ۱۵ درصد از فرمول نهایی در نظر گرفته شد (جدول ۱).

#### آزمون‌ها

##### حلالیت

به منظور اندازه‌گیری شاخص حلالیت در آب، مقدار ۱ گرم از پودر سس پنیر به ۱۰۰ میلی‌لیتر آب مقطر افزوده شد و در یک مخلوط‌کن (مدل d-134، آمریکا) با سرعت ۱۵۰۰ دور در دقیقه به خوبی حل شد. به منظور جدا شدن بخش‌های نامحلول، مخلوط بدست آمده

جدول ۱- تیماربندی و فرمولاسیون نمونه‌های سس پنیر بر اساس متغیرها  
Table 1- Treatment and formulation of cheese sauce samples based on variables

تیمار Treatments	T1 (Control)	T2	T3	T4	T5	T6
عصاره آبی هسته خرما Kernel Date extract	0	0	5	5	15	15
پودر آب پنیر Cheese Powder	0	15	0	15	0	15
پنیر چدار Cheddar Cheese	15	15	15	15	15	15
کره Butter	18	18	18	18	18	18
نشاسته و پرکننده‌ها Starch and Fillers	5	5	5	5	5	5
نمک‌های فسفات Phosphates	4	4	4	4	4	4
سدیم کلرید Sodium Chloride	1	1	1	1	1	1
اسید سوربیک Ascorbic Acid	0.1	0.1	0.1	0.1	0.1	0.1
طعم‌دهنده‌های مجاز خوراکی Edible Flavoring	6	6	6	6	6	6
تعلیق‌کننده Stabilizer	10	10	10	10	10	10
آب Water	40.9	25.9	35.9	20.9	25.9	10.9

## اندازه‌گیری pH

۱-۸۵ مورد آزمون واقع شد. مقدار ویسکوزیته‌ی تیمارها بر حسب میلی‌پاسکال ثانیه بود (Hakimzadeh, 2021).

## ارزیابی مزه، بو و پذیرش کلی

برای ارزیابی حسی از ۲۰ ارزیاب حسی داوطلب در آزمایشگاه (۹ خانم و ۱۱ آقا در محدوده سنی ۲۸-۳۴ سال) کمک گرفته شد. ویژگی حسی مورد بررسی شامل بو، مزه، ظاهر و پذیرش کلی از طریق آزمون هدونیک ۵ نقطه‌ای مورد بررسی قرار گرفت. گزینه‌های تعریف شده در فرم‌های ارزیابی شامل بسیار خوب-خوب-متوسط-بد-خیلی بد بود که به ترتیب نمره‌های ۱ الی ۵ را به خود اختصاص دادند. نمونه‌ها در ظروف شیشه‌ای با کدهای مربوط آماده شدند، فرم‌ها توسط ارزیابان تکمیل و سپس نمرات هر نمونه محاسبه گردید (Safari Shurbakhorlo & Jafarpour, 2023).

## آنالیز آماری

در این پژوهش نتایج در قالب طرح کاملاً تصادفی با ۶ تیمار (جدول ۱) و ۳ تکرار مورد تجزیه و تحلیل قرار گرفت. نرم‌افزار مورد استفاده SPSS, Ver16 بود و مقایسه میانگین داده‌ها به روش دانکن و در سطح ۵ درصد انجام شد. رسم نمودارها نیز با نرم‌افزار Excel صورت پذیرفت.

## نتایج و بحث

## حلالیت پودر

با توجه به شکل ۱، مشاهده شد که افزایش میزان عصاره هسته خرما از صفر تا ۱۵ درصد بر سرعت حلالیت پودر سس پنیر افزود. همچنین از نتایج می‌توان دریافت که وجود آب پنیر به تنهایی منجر به کاهش سرعت حلالیت شده و بکار بردن آن همراه با عصاره هسته خرما می‌تواند حلالیت پودر سس را کمی بیشتر نماید که البته در سطح ۵ درصد معنی‌دار نبود.

سرعت حلالیت به‌عنوان یکی ویژگی‌های عملکردی مهم در پودرهای غذایی در نظر گرفته می‌شود و از عوامل مهم در ارزیابی کیفی پودرها محسوب می‌شود. در واقع هیدراته کردن پودرها به‌عنوان یک عامل کیفی بحرانی برای مصرف مواد غذایی، مورد توجه است. باید در نظر داشت که اگرچه بکارگیری روش‌های استاندارد بازسازی پودر برای بررسی کیفی ویژگی‌های محصول نسبتاً آسان است، اما بررسی و تحلیل نتایج بدست آمده به‌عنوان ویژگی محصول نهایی، نیازمند درک صحیح و ایجاد ارتباط با سایر ویژگی‌های فیزیکوشیمیایی است (Hatami, 2020).

ده گرم از نمونه پودر سس پنیر در بالن ژوژه ۱۰۰ میلی‌لیتری با آب مقطر ۲۰ درجه‌ی سانتی‌گراد به حجم رسانده شد و میزان pH آن با دستگاه pH متر (شرکت Milwaukee، چین) اندازه‌گیری گردید (ISIRI, No. 2852, 2006)

## اندازه‌گیری فنل کل

محتوای فنل کل با استفاده از معرف فولین سیوکالتیو اندازه‌گیری شد. به ۰/۵ گرم نمونه حدود ۲/۵ میلی‌لیتر واکنش‌گر فولین سیوکالتیو ۰/۲ نرمال اضافه شد. پس از ۵ دقیقه ۲ میلی‌لیتر از محلول ۷۵ گرم بر لیتر کربنات سدیم به آن اضافه شد و پس از ۲ ساعت، جذب مخلوط حاصله در طول موج ۵۱۷ نانومتر توسط دستگاه اسپکتوفتومتر در مقابل شاهد خوانده شد. از گالیک اسید به‌عنوان استاندارد برای رسم منحنی کالیبراسیون استفاده شد و میزان فنل کل بر اساس میزان معادل میلی‌گرم گالیک اسید در ۱۰۰ میلی‌لیتر پودر پنیر گزارش شد (Safari Shurbakhorlo & Jafarpour, 2023)

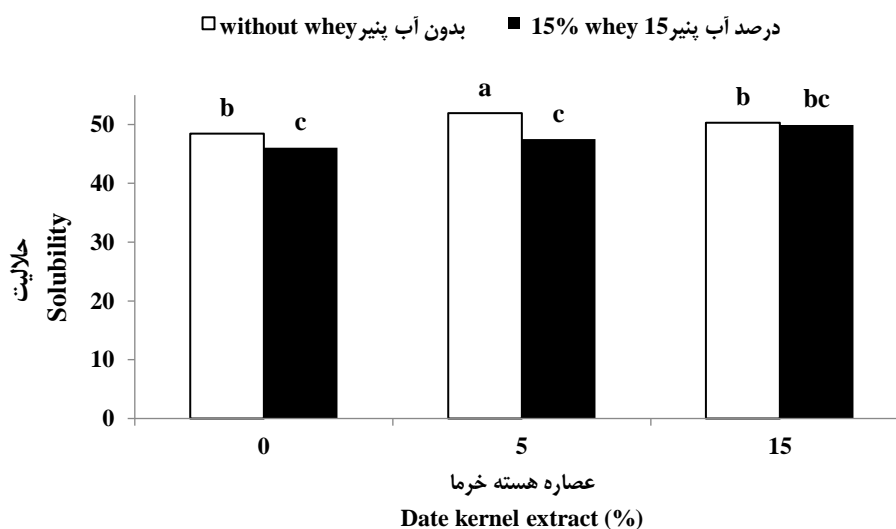
## اندازه‌گیری فعالیت آنتی‌اکسیدانی

جهت انجام آزمون از روش برند-ویلیامز و همکاران با اندکی تغییرات استفاده شد. در این آزمون ۰/۱ ml نمونه با ۲/۹ میلی‌لیتر از محلول ۰/۱ میلی‌مولار DPPH، در متانول، مخلوط و سپس در دمای اتاق و مکان تاریک به مدت ۳۰ دقیقه قرار داده شد. سپس میزان جذب نمونه‌ها در مقابل نمونه شاهد (متانول) در طول موج ۵۱۵ نانومتر با دستگاه اسپکتروفتومتر اندازه‌گیری شد. فعالیت آنتی‌اکسیدانی کل بر حسب درصد بازدارندگی از طریق رابطه ۱ محاسبه گردید (Dehghan, Barzegar et al., 2018).

(1)  $[\text{As} - \text{A}_0] / \text{Ac} \times 100 = \text{درصد مهارکنندگی رادیکال}$   
 $\text{As}$  و  $\text{Ac}$  به ترتیب میزان جذب نمونه و شاهد است و  $\text{A}_0$  جذب مخلوط ۵/۵ میلی‌لیتر متانول و ۵۰۰ میکرولیتر نمونه در طول موج ۵۱۵ نانومتر هستند.

## ویسکوزیته

ویسکوزیته سس پنیر بازسازی شده از پودر و ویژگی‌های رئولوژیکی آن با استفاده از دستگاه ویسکومتر بروکفیلد چرخشی (مدل LVDV III Ultra، آمریکا) انجام شد که با یک اسپیندل CS4-27 دو استوانه‌ای هم محور به شکل هم مرکز عمل می‌کرد. سیال مورد آزمون بین دو استوانه قرار گرفت و در یک دامنه سرعت برشی  $s^{-1}$



شکل ۱- تأثیر سطوح مختلف عصاره هسته‌ی خرما و حضور آب پنیر بر درصد حلالیت پودر سس پنیر

Fig. 1. The effect of different levels of date kernel extract and the presence of whey on the solubility of cheese sauce powder

پنیر بود. همچنین وجود هر دو عامل در ترکیب پودر سس پنیر نیز اثر مضاعفی بر افزایش ماده خشک موجود در محصول نهایی گذاشت. با افزایش عصاره هسته‌ی خرما از صفر تا ۱۵ درصد، میزان ماده خشک افزایشی در حدود ۵ درصد در میزان ماده خشک نهایی یافت همچنین در حضور ۱۵ درصد آب پنیر (علاوه بر عصاره هسته خرما) نسب به حالتی که از آب پنیر استفاده نشده است، در حدود ۴ درصد دیگر به میزان ماده خشک نهایی اضافه شده است.

هر ماده غذایی شامل ترکیبات متعددی است که اگر آب (رطوبت) را از آن حذف کنیم، باقی‌مانده را ماده خشک می‌گویند. بنابراین ماده خشک شامل پروتئین‌ها، کربوهیدرات‌ها، چربی‌ها، ریزمغذی‌ها، مواد افزودنی، نگهدارنده، رنگ و ... است و مقایسه نتایج حاصل از ارزیابی درصد ماده خشک موجود در نمونه‌های مورد بررسی می‌تواند به‌عنوان معیاری از اثر بخشی تیمارها و تغییرات اعمال شده بر محصول مورد نظر ما یعنی پودر سس پنیر فراسودمند در نظر گرفته شود. علاوه بر این، درصد ماده خشک در فرآورده‌های غذایی به نوعی نشان‌دهنده انسجام، قوام و خواص تغذیه‌ای مهم همچون میزان پروتئین و آمینواسیدهای ضروری، کربوهیدرات و فیبر، املاح معدنی، ویتامین‌ها و آنتی‌اکسیدان‌ها و ... می‌باشد. در فرآورده‌های غذایی فراسودمند، درصد ماده خشک حاکی از میزان این ترکیبات مفید بوده و ارزیابی آن در کنار سایر عوامل حائز اهمیت است (Hakimzadeh, 2021). داده‌های بدست آمده (شکل ۲) حاکی از افزایش درصد ماده خشک در اثر استفاده از آب پنیر و عصاره هسته‌ی خرما می‌باشد، این مشاهده با افزایش درصد پروتئین‌ها در تیمارهای مشابه هم‌راستا و در توافق است. واضح است که بخشی از پروتئین‌ها، کربوهیدرات‌ها و اسیدهای

از آنجا که حلالیت به‌عنوان یک ویژگی فیزیکوشیمیایی تابعی از اندازه ذرات، توزیع آن‌ها و همچنین متأثر از خصوصیات و ماهیت شیمیایی هر ترکیب (از جمله بار اجزای سازنده و بار الکتریکی سطحی هر یک از آن‌ها) می‌باشد، با توجه به ثابت بودن روش خشک کردن و سایر پارامترهای محیطی از جمله دما و pH؛ می‌توان نتیجه گرفت که افزایش در حلالیت می‌تواند ناشی از تغییر در ترکیب اجزای سازنده و به تبع آن ایجاد تفاوت در بار الکتریکی آن‌ها باشد. افزایش حلالیت مشاهده شده با افزایش درصد پروتئین نسبت به میزان ماده خشک در توافق است. این نتایج حاکی از تأثیر بیشتر کربوهیدرات‌های موجود در عصاره هسته‌ی خرما بر حلالیت پودر سس پنیر نسبت به تأثیر پروتئین‌های موجود در آب پنیر می‌باشد. این مشاهده با خواص فیزیکوشیمیایی مورد انتظار از ماکرومولکول‌های کربوهیدراتی (حلالیت بیشتر) و پروتئینی (حلالیت کمتر) در توافق است. به‌طور کلی اکثر قندها به‌دلیل ویژگی آب‌دوستی شدید و حلالیت آن‌ها، محلول‌های بسیار غلیظ تولید می‌کنند. قندها توسط گروه هیدروکسیل با مولکول‌های آب پیوند هیدروژنی برقرار می‌نمایند. با توجه به ساختار مولکولی قندها به نظر می‌رسد با افزایش پودر خرما، اتصالات هیدروژنی مذکور بیشتر شده و ضمن کاهش تحرک آب آزاد، منجر به افزایش ویسکوزیته‌ی ماست حاوی پودر خرما شده‌اند (Mehrjou et al., 2023).

#### درصد ماده خشک

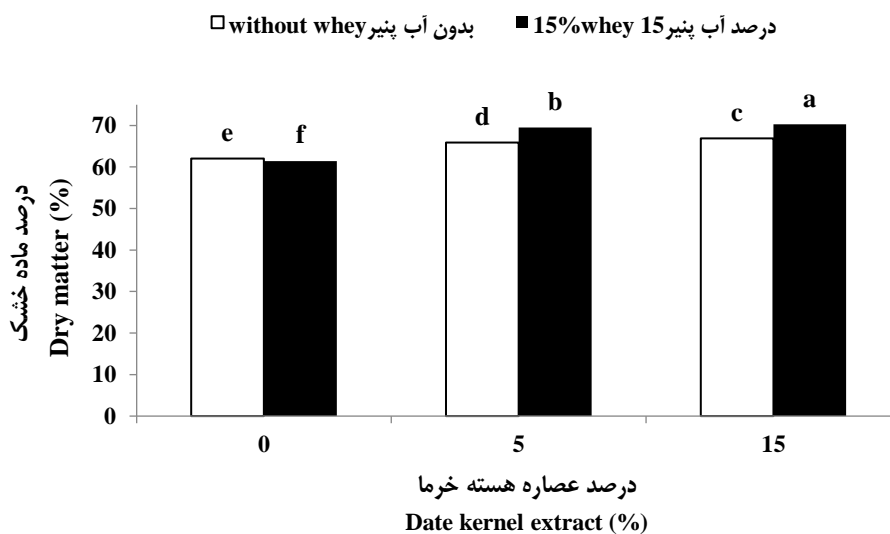
همانطور که در شکل ۲ مشاهده می‌شود اثر عصاره هسته خرما بر افزایش درصد ماده خشک پودر سس پنیر کمی بیشتر از اثر آب

پنیر و عصاره‌ی هسته‌ی خرما نیز موجب معنی‌دار شدن میزان پروتئین تیمارها در سطح ۵ درصد شد ( $P < 0/05$ ). بنابراین واضح است که آب پنیر به‌عنوان یک منبع غنی‌تر پروتئین نسبت به عصاره‌ی هسته‌ی خرما، اثر بیشتری بر میزان پروتئین‌های موجود در پودر سس پنیر بدست آمده داشت. با این حال دو عامل آب پنیر و عصاره‌ی هسته‌ی خرما با معنی‌داری در سطح ۵ درصد حاکی از تأثیر کمتر نسبت به استفاده هر یک از عوامل به تنهایی می‌باشد (شکل ۳).

چرب موجود در آب پنیر و عصاره‌ی هسته‌ی خرما در محصول نهایی، یعنی پودر سس بدست آمده، باقی مانده و علاوه بر تغییر در پارامترهای ارزیابی شده منجر به سودمندی و ارتقاء ارزش تغذیه‌ای نیز شده است.

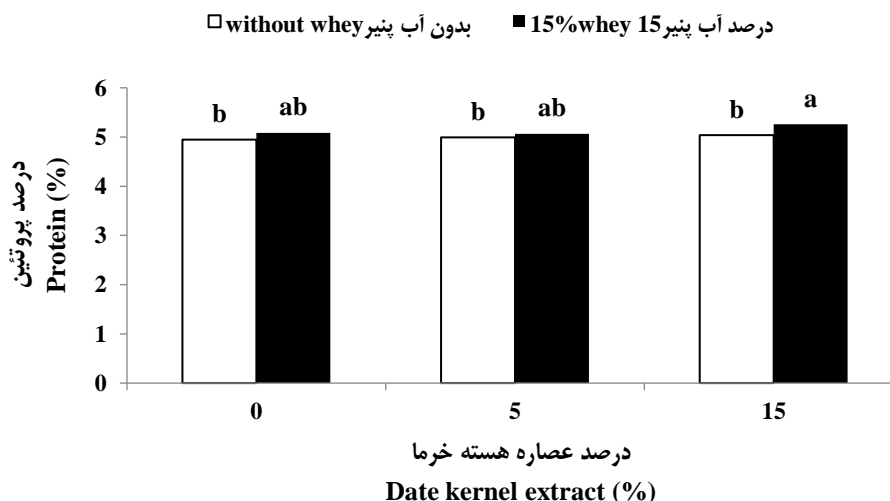
### درصد پروتئین

نتایج نشان داد که حضور آب پنیر به‌طور معنی‌داری میزان پروتئین تیمارها را افزایش داد. همچنین حضور هم‌زمان پروتئین آب



شکل ۲- تأثیر سطوح مختلف عصاره‌ی هسته‌ی خرما و حضور آب پنیر بر درصد ماده خشک پودر سس پنیر

Fig. 2. The effect of different levels of date kernel extract and the presence of whey on the dry matter percentage of cheese sauce powder



شکل ۳- تأثیر سطوح مختلف عصاره‌ی هسته‌ی خرما و حضور آب پنیر بر درصد پروتئین پودر سس پنیر

Fig. 3. The effect of different levels of date kernel extract and the presence of whey on the protein percentage of cheese sauce powder

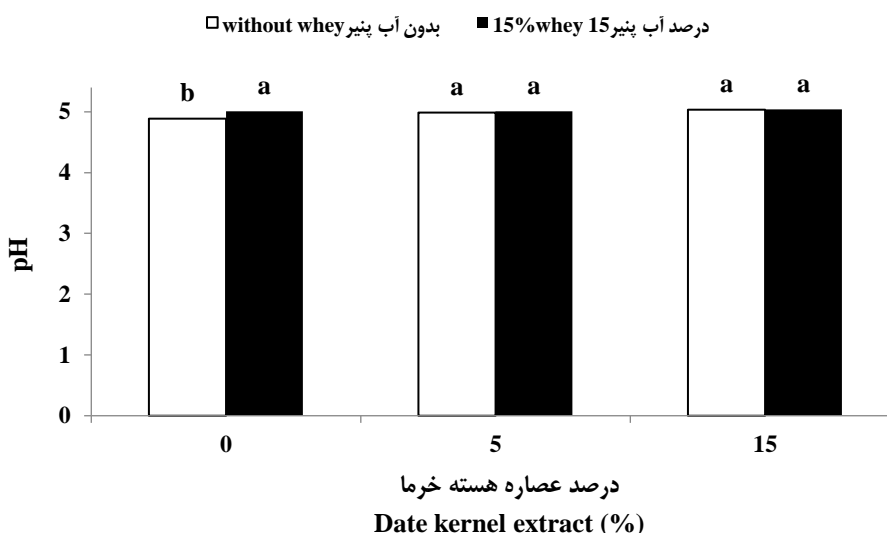


بین پروتئین‌ها و کربوهیدرات‌ها به شکل کلوخه و شلاته شدن و طی فرآیند خشک کردن از ترکیب نهایی حذف می‌شوند (Jalali Jivan, Sadeghi et al., 2013). در همین راستا نیز می‌توان گفت میزان افزایش درصد پروتئین‌ها با تغییرات ویسکوزیته مشاهده شده در توافق است. به عبارتی افزایش عصاره هسته‌ی خرما که حاوی کربوهیدرات، چربی و پروتئین است می‌تواند علاوه بر افزایش میزان ماده خشک، بر ویسکوزیته محصول نهایی نیز اثر افزایشی داشته باشد

#### pH

مطالعه ما نشان داد که اثر تیمارهای مختلف روی تغییرات pH معنی‌دار نبود. بر اساس نتایج بدست آمده و طبق شکل ۴ افزایش مقادیر عصاره خرما و آب پنیر در pH سس پنیر تولید شده تغییری ایجاد نکرد. بطوری که مقدار pH سس پنیر قبل از اضافه کردن عصاره هسته‌ی خرما و آب پنیر و بعد از آن در حدود ۵ بود.

آب پنیر به عنوان یک فرآورده جانبی تولید پنیر از شیر، علاوه بر قند شیر (لاکتوز) به عنوان جزء اصلی و نیز مقدار کمی چربی باقی مانده، حاوی مقادیر قابل توجهی پروتئین می‌باشد. وجود پروتئین‌های دخیل در سیستم ایمنی، آمینواسیدهای ضروری و نیز ترکیبات گلیکوپروتئینی در آب پنیر منجر شده که در سال‌های اخیر استفاده از پودر آب پنیر به عنوان یک مکمل فراسودمند در بین عموم مردم رواج یافته و بررسی و بهره‌برداری از ویژگی‌های آن در زمینه‌های گوناگون از جمله صنایع غذایی مورد توجه قرار گیرد. از سوی دیگر با بررسی ترکیبات تشکیل دهنده عصاره هسته‌ی خرما در تحقیقات متعدد می‌توان به وجود مقادیر پروتئین در کنار بخش عمده کربوهیدراتی و مقادیر متفاوتی از اسیدهای چرب، پی برد. احتمال می‌رود نتیجه بدست آمده در ارتباط با کاهش درصد پروتئین در شرایط استفاده همزمان از آب پنیر و عصاره هسته‌ی خرما؛ به دلیل رسوب پروتئین‌های آب پنیر در اثر برهمکنش با اجزای کربوهیدراتی عصاره هسته‌ی خرما باشد که طی آن برخی از میانکنش‌های ماکرومولکولی



شکل ۴- تأثیر سطوح مختلف عصاره هسته‌ی خرما و حضور آب پنیر بر pH پودر سس پنیر

Fig. 4. The effect of different levels of date kernel extract and the presence of whey on the pH of cheese sauce powder

نشان دادند. تیمار فرموله شده با آب پنیر به تنهایی از خود اثر معنی‌داری در مورد تغییر میزان ترکیبات فنلی نشان نداد. مطالعات نشان داده‌اند که هسته‌ی خرما یکی از منابع غنی از پلی‌فنل‌ها و فیبرهای تغذیه‌ای می‌باشد و بدین ترتیب هسته‌ی خرما نقش محافظت سلولی قابل توجهی در برابر عوامل آسیب سلولی مانند اکسیدکننده‌ها ایفا می‌کند. از این ترکیبات خواص مختلف آنتی‌اکسیدان، ضد سرطان، ضد التهاب و ضد ویروسی گزارش شده

#### ترکیبات فنلی

بر اساس نتایج بدست آمده (شکل ۵) استفاده از عصاره هسته‌ی خرما موجب افزایش ترکیبات فنلی سس پنیر فراسودمند می‌گردد و نمونه‌هایی که در آن‌ها عصاره هسته‌ی خرما وجود دارد میزان بیشتری از فنل را نشان دادند. یعنی نمونه‌هایی که به تنهایی با عصاره هسته‌ی خرما تیمار شده‌اند و نمونه‌هایی که همزمان با عصاره هسته‌ی خرما و آب پنیر شدند نیز این اثر را از خود

هدف ما در این مطالعه دارد ترکیب اسید گالیک می‌باشد. از جمله خواصی که برای اسید گالیک بیان شده است می‌توان به خواص ضدباکتریایی، ضد التهابی، ضد ویروسی و ضد سرطانی اشاره کرد (Verma, Singh *et al.*, 2013). علاوه بر این اسید گالیک به‌عنوان یک آنتی‌اکسیدان قوی است که رادیکال‌های آزاد ناشی از اکسیژن را حذف می‌کند (Badhani, Sharma *et al.*, 2015). سپهری فر و همکاران (Sepehrifar & Hasanloo, 2010) نشان دادند که در نمونه‌های گیاهی جمع شده از چهار منطقه مختلف کشور اثر آنتی‌اکسیدانی گیاهان مورد نظر رابطه مستقیمی با مقدار ترکیبات فنلی دارد.

است (Biglari, Alkarkhi *et al.*, 2008). بعلاوه نشان داده شده است که عصاره هسته‌ی خرما در درمان و پیشگیری بیماری‌های کبدی در موش مؤثر می‌باشد (Al-Qarawi, Abdel-Rahman *et al.*, 2005). مطالعه ما نیز نشان داد که عصاره هسته‌ی خرما موجب افزایش فنل‌های موجود در سس می‌گردد و بدین ترتیب در اثرات آنتی‌اکسیدانی نیز بطور معنی‌دار نقش افزایش‌دهنده دارد. همانطور که پیش‌تر بیان شد یکی از مهم‌ترین فنل‌های موجود در عصاره خرما اسید گالیک می‌باشد با توجه به اینکه اثرات آنتی‌اکسیدانی متعددی از این ترکیب منتشر شده است یکی از موادی که نقش مهمی در افزایش خاصیت آنتی‌اکسیدانی افزودنی‌های مورد



شکل ۵- تأثیر سطوح مختلف عصاره هسته‌ی خرما و حضور آب پنیر بر میزان فنل کل پودر سس پنیر

Fig. 5. The effect of different levels of date kernel extract and the presence of whey on the amount of total phenol in cheese sauce powder

با نتایج جلالی جیوان و همکاران (Jalali Jivan, Sadeghi *et al.*, 2013) مطابقت دارد. ایشان نشان دادند که عصاره‌های مختلف هسته‌ی خرما بر اساس روش (ABTS) دارای فعالیت آنتی‌اکسیدانی هستند. اردکانی و همکاران (Ardekani, Khanavi *et al.*, 2010) نیز گزارش کردند که هسته ۱۴ رقم از خرما‌ی ایران شامل شاهانی، خاصویی، سایر، زاهدی، شکار، شهبانی، کبکاب، خیزی، مکتوب، مجول، گفتار، لاشت، کبکاب دالاکی، شهبانی دارای فعالیت نسبتاً بالای آنتی‌اکسیدانی هستند و می‌توان آن‌ها را به‌عنوان منبع خوبی از آنتی‌اکسیدان‌های طبیعی برای اهداف دارویی و تجاری در نظر گرفت. الحتره‌هی و همکاران (Al Harthi, Mavazhe *et al.*, 2015) نیز

### خاصیت آنتی‌اکسیدانی

اثر افزودن عصاره خرما به تنهایی در مقایسه با گروه شاهد از نظر قدرت آنتی‌اکسیدانی معنی‌دار بود. همچنین اثر افزودن آب پنیر در گروه‌های حاوی عصاره‌ی هسته‌ی خرما نیز معنی‌دار بود و تأثیر همزمان حضور عصاره هسته‌ی خرما با آب پنیر نیز فعالیت آنتی‌اکسیدانی معنی‌داری نسبت به گروه کنترل در سطح ۵ درصد داشت. به‌عبارت دیگر افزودن این تیمارها چه به‌صورت باهم و چه به‌صورت تک تک موجب بهبود خواص آنتی‌اکسیدان سس فراسودمندگردید (شکل ۶).

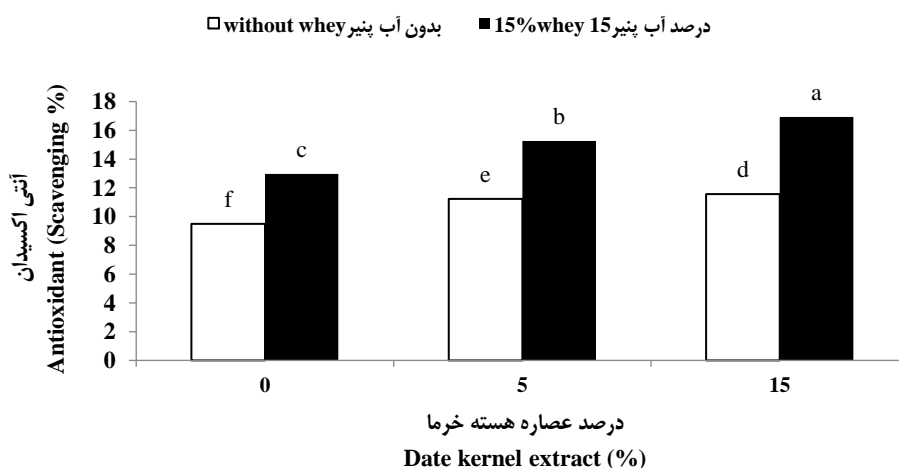
نتایج ما نشان داد که عصاره هسته‌ی خرما موجب افزایش ویژگی‌های آنتی‌اکسیدانی در سس پنیر می‌گردد که در گروه‌های مورد تیمار میزان اثر نسبت به گروه غیر تیمار معنی‌دار بوده است. این نتایج

دادند که استفاده از آب پنیر در نوشیدنی تخمیر همراه با پسته موجب افزایش اثرات آنتی‌اکسیدانی می‌گردد که بخشی از این اثرات مربوط به وجود قدرت آنتی‌اکسیدانی آب پنیر می‌باشد. برخی از خصوصیات آنتی‌اکسیدانی آب پنیر می‌تواند مربوط به توانایی زدودن رادیکال‌های آزاد، به دام انداختن فلزات، خاموش‌کننده اکسیژن یا دهنده هیدروژن و امکان جلوگیری از نفوذ آغازگرهای اکسیداسیون چربی با تشکیل لایه‌ای در اطراف روغن باشد ( *Khantaphant & Benjakul, 2008*). پیری قشلاق و همکاران ( *Piri, Sadeghi et al., 2015*) نشان دادند که اثرات آنتی‌اکسیدانی پروتئین هیدرولیز شده آب پنیر در مقایسه با آنتی‌اکسیدان سنتتزی BHT قابل توجه است به نحوی که پروتئین هیدرولیز شده آب پنیر حتی در غلظت‌های پایین‌تر نسبت به نمونه شاهد توانست به‌طور قابل ملاحظه‌ای اکسیداسیون را به تعویق بیاورد. خاصیت آنتی‌اکسیدانی پروتئین هیدرولیز شده وابسته به غلظت بود، به طوری که در غلظت ۷۰۰ پی‌پی‌ام توانست به خوبی روند اکسیداسیون روغن سویا را کند نماید و از این نظر قابل رقابت با BHT در غلظت‌های ۱۰۰، ۳۰۰، و ۵۰۰ ppm بود.

#### ویسکوزیته

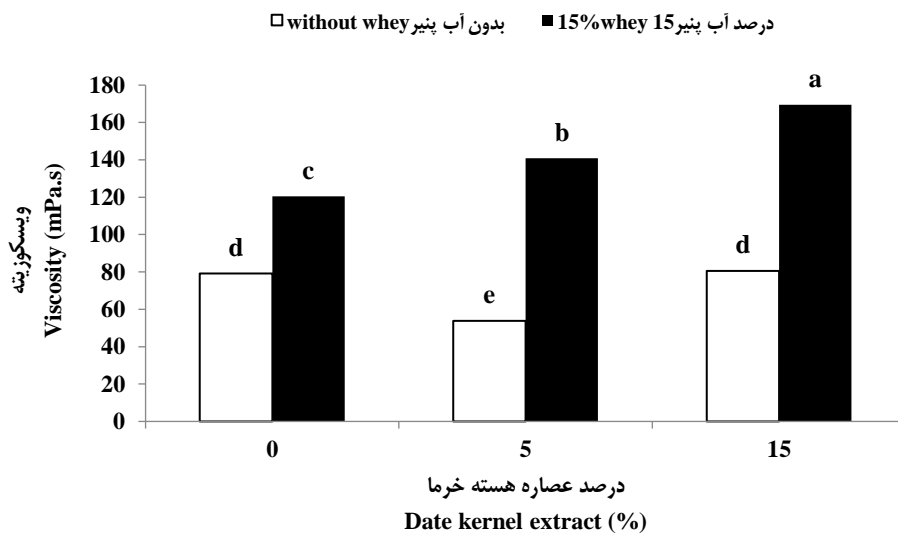
نتایج نشان داد ( *شکل ۷*) که حضور آب پنیر در فرمول به شکل معنی‌داری سبب افزایش ویسکوزیته‌ی سس در همه‌ی غلظت‌های عصاره‌ی خرما شد. عصاره‌ی آبی هسته‌ی خرما به دلیل آنکه با آب فرمولاسیون جایگزین شد تغییر معنی‌داری در ویسکوزیته‌ی سس ایجاد نکرد.

نشان دادند که عصاره هسته‌ی خرما دارای فعالیت آنتی‌اکسیدانی در روش مهار رادیکال آزاد DPPH است که با نتایج این پژوهش مطابقت دارد. نمادی پور و همکاران ( *Namadiour, Ghorbani et al., 2020*) گزارش دادند که اثر استفاده از عصاره هسته‌ی خرما به همراه کنار موجب خواص آنتی‌اکسیدان جالب توجهی می‌گردند و می‌توان از این ترکیبات به‌عنوان فرآورده‌های جایگزین آنتی‌اکسیدان‌های مصنوعی استفاده کرد. سیاهپوش و همکاران ( *Siahpoosh, Momeni et al., 2013*) گزارش دادند که عصاره هسته‌ی خرما موجب افزایش ظرفیت آنتی‌اکسیدانی کل هم در نمونه‌های سرم و هم در نمونه‌های سلول‌های خونی می‌گردد و یا افزایش در نمونه‌های مربوط به اریتروسیت بیشتر می‌باشد. همچنین آن‌ها گزارش دادند که عصاره هسته‌ی خرما موجب افزایش میزان آنزیم گلوکاتایون پراکسیداز در نمونه‌ها می‌گردد که حضور مقدار بیشتر این آنزیم در نمونه‌ها باعث افزایش اثر آنتی‌اکسیدانی می‌گردد. خالصی و همکاران ( *Khalesi, Emadzadeh et al., 2016*) نشان دادند که آب پنیر غنی از پروتئین‌های مختلف می‌باشد و این پروتئین‌ها دارای خواص آنتی‌اکسیدانی می‌باشند. از طرفی آب پنیر غنی از اسیدهای آمینه ضروری می‌باشد که نقش‌های مهمی در بدین ایفا می‌کنند و همچنین به دلیل وجود مقادیر نسبتاً زیادی از اسیدهای آمینه سولفوردار یعنی متیونین و سیستئین است که عملکرد ایمنی بدن با تبدیل درون سلولی به گلوکاتایون را افزایش می‌دهند. فعالیت آنتی‌اکسیدانی ناشی از شرکت اسید آمینه سیستئین در سنتز گلوکاتایون می‌باشد که این ترکیب نقش مهمی در عملکرد آنتی‌اکسیدانی بدن ایفا می‌کند ( *Walzem, Dillard et al., 2002*). محمدی و همکاران ( *Yeganeh, Khodaiyan et al., 2015*) نشان



شکل ۶- تأثیر سطوح مختلف عصاره هسته‌ی خرما و حضور آب پنیر بر قدرت آنتی‌اکسیدانی پودر سس پنیر

Fig. 6. The effect of different levels of date kernel extract and the presence of whey on the antioxidant power in cheese sauce powder



شکل ۷- تأثیر سطوح مختلف عصاره هسته خرما و حضور آب پنیر بر ویسکوزیته پودر سس پنیر

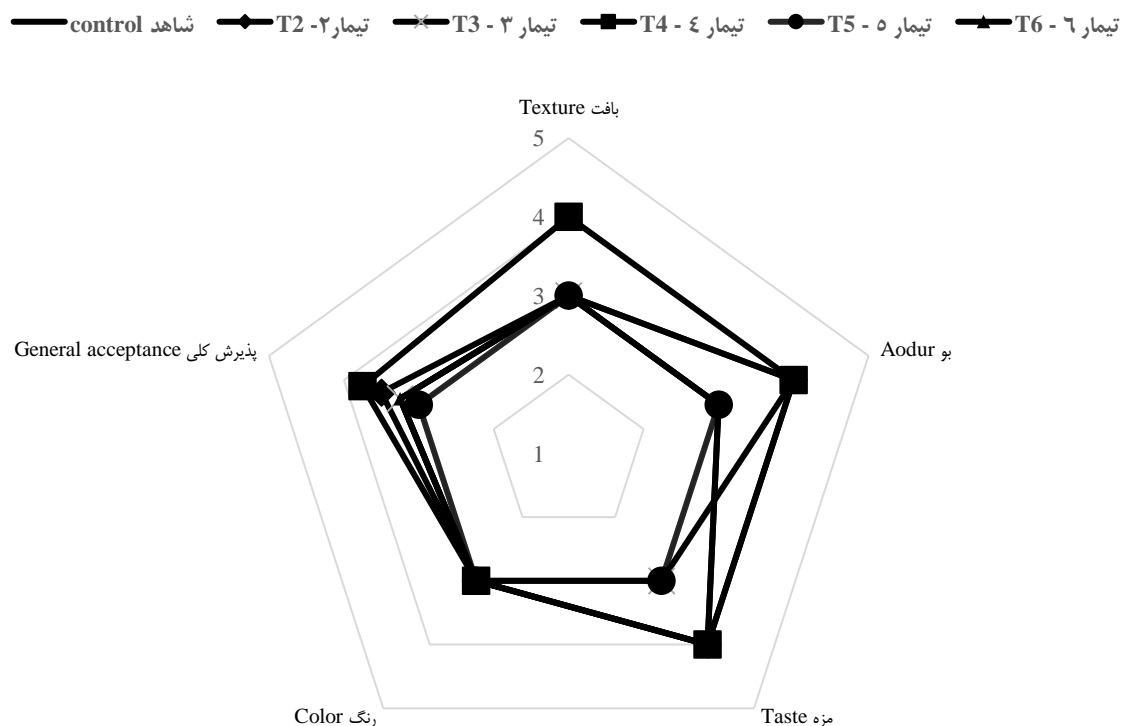
Fig. 7. The effect of different levels of date kernel extract and the presence of whey on the total phenol in cheese sauce powder

پنیر بدست آمده نیز ضمن تأیید موارد مطرح شده نشان می‌دهد که مطابق انتظار افزایش درصد کربوهیدرات‌های عصاره خرما با افزایش حلالیت ابتدا منجر به کاهش ویسکوزیته و روانی بیشتر شده و سپس همراه با بالا رفتن میزان کربوهیدرات‌ها، ضمن افزایش حلالیت، بافت سس پنیر به سمت چسبندگی و گرانروی بیشتر متمایل می‌شود. در نتایج بدست آمده از سنجش ویسکوزیته می‌بینیم که وجود آب پنیر در کنار عصاره هسته خرما با تعدیل درصد کربوهیدرات‌های تشکیل دهنده کل ترکیب، گرانروی را کاهش می‌دهد.

#### ارزیابی مزه، بو و پذیرش کلی

نتایج بدست آمده از ارزیابی پنج نقطه‌ای هدونیک (شکل ۸) نشان داد که تیمار ۴ (حاوی ۵ درصد عصاره هسته خرما و ۱۵ درصد آب پنیر) نسبت به سایر تیمارها دارای پذیرش بهتری بود. در تیمارهایی که میزان عصاره خرما در سطح بالاتری قرار داشت امتیاز بو ضعیف‌تر بود که احتمالاً به دلیل وجود اسانس‌های حاصل از عصاره بود اما حضور آب پنیر در فرمولاسیون تیمار توانست مزه و بوی بهتری را در سس پنیر ایجاد کند که شاید به دلیل بوی مطلوبی بوده است که طی واکنش میلارد هنگام خشک کردن ایجاد شده است.

در توجیه مشاهدات حاصل از تغییرات ویسکوزیته نسبت به تیمارهای آب پنیر و عصاره هسته خرما می‌توان دلایلی را عنوان کرد. ترکیب منبع پروتئین (پروتئین موجود در آب پنیر و عصاره هسته خرما) مورد استفاده در یک تولید نیز بر ساختار محصول نهایی تأثیر می‌گذارد. پروتئین‌های غذایی مخلوطی از چندین پروتئین هستند، بنابراین جذب رقابتی و پایداری لایه سطحی بسته به نسبت اولیه اجزای پروتئین بین آن‌ها رخ می‌دهد (Damodaran, 2017). از طرفی جذب پروتئین‌های آب پنیر روی سطوح گلبول‌های چربی در طی فرآیند امولسیون‌سازی با روغن شیر و عصاره هسته خرما می‌تواند اتفاق بیفتد که خود سبب افزایش ویسکوزیته سس پنیر خواهد شد. این مورد را نیز شیمیزو و همکاران (Shimizu, Kamiya et al., 1981) در pH های مختلف بررسی کردند که تحقیقات ایشان نشان داد میزان پروتئین آب پنیر جذب شده در  $pH = 5$  روی سطح چربی در مقایسه با سایر pH های آزمایش شده بیشتر بود که خود می‌تواند اثبات‌کننده افزایش ویسکوزیته به وسیله عصاره هسته خرما و آب پنیر در طرح حاضر با pH حدود ۴/۹ باشد. عبارتی ساده‌تر می‌توان گفت که افزایش ظرفیت اتصال به آب بالا توسط ترکیبات موجود در آب پنیر و عصاره هسته خرما سبب کاهش جریان پذیری و افزایش مقاومت نمونه در برابر جاری شدن یا همان ویسکوزیته ظاهری می‌شود. علاوه بر این نتایج حاصل از ارزیابی ویسکوزیته پودر سس



شکل ۸- ارزیابی حسی نمونه‌های سس پنیر بر اساس آزمون هدونیک ۵ نقطه‌ای  
 Fig. 8. Sensory evaluation of cheese samples based on 5-point hedonic test

### نتیجه‌گیری

پنیر و عصاره هسته‌ی خرما احتمالاً به‌دلیل رسوب پروتئین‌های آب پنیر در اثر میان‌کنش با اجزای کربوهیدراتی عصاره هسته‌ی خرما بود که طی آن برخی از میان‌کنش‌های ماکرومولکولی بین پروتئین‌ها و کربوهیدرات‌ها به شکل کلوخه و شلاته شدن و طی فرآیند خشک کردن از ترکیب نهایی حذف می‌شوند. وجود پروتئین و آمینواسیدهای ضروری، کربوهیدرات و فیبر، املاح معدنی، ویتامین‌ها و آنتی‌اکسیدان‌ها در فرآورده نهایی، درصد ماده خشک را در نمونه‌های حاوی درصد بالای عصاره به همراه آب پنیر افزایش داد. تغییرات pH نیز در تیمارهای مختلف معنی‌دار نبود. روی هم رفته نتایج کلی نشان داد که استفاده از ترکیبات مقید به ظاهر بدون کاربرد می‌تواند بر خواص سس پنیر بطور قابل ملاحظه‌ای مؤثر باشد و خواص سس پنیر را بهبود بخشیده و در نهایت یک محصول فراسودمند تولید گردد.

### میزان مشارکت

فاطمه قربان پور: تحقیق و بررسی، روش‌شناسی، مفهوم‌سازی، منابع و تحلیل رسمی. وحید حکیم زاده: مدیریت پروژه، نظارت،

استفاده از ترکیبات فراسودمند موجود در محصولات جانبی کارخانجات صنایع غذایی به‌عنوان رویکردی مهم می‌تواند در فراسودمندسازی محصولات غذایی کاربرد داشته باشد. با توجه به وجود ترکیبات مفید در عصاره‌ی هسته‌ی خرما و ارزشمند بودن آب پنیر در این تحقیق به استفاده از این دو ترکیب مهم در فرمولاسیون پودر سس پنیر بعنوان یک محصول جالب و جذاب در صنایع لبنی پرداخته شد. افزایش سطح عصاره‌ی هسته‌ی خرما در فرمولاسیون پودر سس پنیر حاوی آب پنیر منجر به بهبود قدرت آنتی‌اکسیدانی سس پنیر و ترکیبات فنلی آن به‌دلیل وجود ترکیباتی همچون اسید گالیک و اسیدهای آمینه سیستئین در آب پنیر گردید. سطوح بالای عصاره‌ی هسته‌ی خرما در حضور آب پنیر به‌دلیل افزایش میزان پروتئین و ماده خشک پودر سس حلالیت آن را بهبود داد. همچنین در نتایج بدست آمده از سنجش ویسکوزیته مشاهده شد که وجود آب پنیر در کنار عصاره هسته‌ی خرما با تعدیل درصد کربوهیدرات‌های تشکیل دهنده کل ترکیب، گرانروی را کاهش داد. نتیجه بدست آمده در ارتباط با کاهش درصد پروتئین در شرایط استفاده همزمان از آب

## منابع تأمین مالی

اعتبارسنجی و نوشتن (بررسی و ویرایش). حسن رشیدی: نظارت،

این تحقیق هیچ کمک مالی خاصی در بخش‌های عمومی، تجاری یا غیر انتفاعی دریافت نکرد.

نوشتن پیش‌نویس اصلی، نرم‌افزار، مدیریت داده‌ها و تجسم.

## References

1. Al-Qarawi, A.A., Abdel-Rahman, H., Ali, B.H., Mousa, H.M., & El-Mougy, S.A. (2005). The ameliorative effect of dates (*Phoenix dactylifera* L.) on ethanol-induced gastric ulcer in rats. *Journal of Ethnopharmacology*, 98(3), 313-317. <https://doi.org/10.1016/j.jep.2005.01.023>
2. Al Harthi, S.S., Mavazhe, A., Al Mahroqi, H., & Khan, S.A. (2015). Quantification of phenolic compounds, evaluation of physicochemical properties and antioxidant activity of four date (*Phoenix dactylifera* L.) varieties of Oman. *Journal of Taibah University Medical Sciences*, 10(3), 346-352. <https://doi.org/10.1016/j.jtumed.2014.12.006>
3. Ardekani, M.R.S., Khanavi, M., Hajimahmoodi, M., Jahangiri, M., & Hadjiakhoondi, A. (2010). Comparison of antioxidant activity and total phenol contents of some date seed varieties from Iran. *Iranian Journal of Pharmaceutical Research: IJPR*, 9(2), 141.
4. Badhani, B., Sharma, N., & Kakkar, R. (2015). Gallic acid: A versatile antioxidant with promising therapeutic and industrial applications. *Rsc Advances*, 5(35), 27540-27557. <https://doi.org/10.1039/C5RA01911G>
5. Banes, J., Helm, T., & Taylor, D. (2014). Modified whey proteins as texturizers in reduced and low-fat foods. *Food Texture Design and Optimization*, 108-127. <https://doi.org/10.3390/app10207064>
6. Biglari, F., AlKarkhi, A.F., & Easa, A.M. (2008). "Antioxidant activity and phenolic content of various date palm (*Phoenix dactylifera*) fruits from Iran. *Food Chemistry*, 107(4), 1636-1641. <https://doi.org/10.1016/j.foodchem.2007.10.033>
7. Damodaran, S. (2017). Food proteins: an overview. *Food proteins and their applications*, 1-24. <https://doi.org/10.1201/9780203755617>
8. Dehghan, N., Barzegar, H., Mehrnia, M.A., & Jooyandeh, H. (2018). Investigation on the effect of Methanolic Bene (*Pistachia atlantica*) hull extract on oxidative stability of soybean oil. *Innovative Food Technologies*, 5(3), 499-507. <https://doi.org/10.22104/jift.2018.2577.1607>
9. Desouky, M.M., Salama, H.H., & El-Sayed, S.M. (2019). The effects of camel milk powder on the stability and quality properties of processed cheese sauce. *Acta Scientiarum Polonorum Technologia Alimentaria*, 18(4), 349-359. <https://doi.org/10.17306/J.AFS.2019.0645>
10. Gamay, A.Y., Gammons, C., & Smith, E.B. (2011). *U.S. Patent Application No. 12/915,897*.
11. Ghasemi, E., Loghmanifar, S., & Salar, S. (2020). The effect of adding date kernel powder on the qualitative and sensory properties of spongy cake. *Journal of Novel Applied Sciences*, 9(3), 47-53.
12. Golshan Tafti, Dahdivan, N.S., & Ardakani, S.Y. (2017). Physicochemical properties and applications of date seed and its oil. *International Food Research Journal*, 24(4).
13. Hakimzadeh, V. (2021). The use of soy milk in the production of functional Kashk powder and determining its characteristics. *Journal of Food Science and Technology (Iran)*, 17(109), 65-73.
14. Hatami Takami, SZ. (2018). Modified milk powder: production and investigation of flavored low lactose milk powder. *FSCT*, 15(78), 333-343. <https://doi.org/10.5829/idosi.ajejaes.2014.14.04.8413>
15. Institute of Standards and Industrial Research of Iran. (2006). Milk and its products, the method for determining total acidity and pH. 3rd Revision, ISIRI No. 2852. (In Persian)
16. Jalali Jivan, M., Sadeghi, S., Madadlou, A., & Yermmand, M.S. (2013). Effect of heating and acidification on total phenolic content and antioxidants activity of date palm pit extract. *Journal of Food Research*, 23(2), 237-248.
17. Jensen, B.M., Nielsen, J.H., Sørensen, J., Mortensen, G., & Dalsgaard, T.K. (2011). Changing oxidation in whey fat concentrate upon addition of green tea extract. *European Food Research and Technology*, 233, 631-636. <https://doi.org/10.1007/s00217-011-1555-0>
18. Johansson, I. (2002). Milk and dairy products: possible effects on dental health. *Scandinavian Journal of Nutrition*, 46(3), 119-122. <https://doi.org/10.1080/11026480260363242>
19. Khalesi, H., Emadzadeh, B., Kadkhodae, R., & Fang, Y. (2016). Whey protein isolate-Persian gum interaction at neutral pH. *Food Hydrocolloids*, 59, 45-49. <https://doi.org/10.1016/j.foodhyd.2015.10.017>
20. Khantaphant, S., & Benjakul, S. (2008). Comparative study on the proteases from fish pyloric caeca and the use for production of gelatin hydrolysate with antioxidative activity. *Comparative Biochemistry and Physiology Part B: Biochemistry and Molecular Biology*, 151(4), 410-419. <https://doi.org/10.1016/j.cbpb.2008.08.011>

21. Kusio, K., Szafrńska, J.O., Radzki, W., & Sołowiej, B.G. (2020). Effect of whey protein concentrate on physicochemical, sensory and antioxidative properties of high-protein fat-free dairy desserts. *Applied Sciences*, *10*(20), 7064. <https://doi.org/10.3390/app10207064>
22. Mehrjou, N., Soltani, M., & Mohammadi, S. (2023). Effect of using date powder on physicochemical, textural and sensory properties of low-fat set-type yoghurt. *Journal of Innovation in Food Science and Technology*, *15*(1), 103-116. <https://doi.org/10.52547/fsct.19.122.377>
23. Mohammadi Yeganeh, Z., Khodaiyan, F., Hosseini, S.S., Safari, M., Rezaee, K., & Mousavi, S.M. (2015). Study of antioxidant and physicochemical properties of fermented beverage whey-pistachio by kefir starter. *Innovative Food Technologies*, *3*(1), 69-84. <https://doi.org/10.22104/jift.2015.231>
24. Nachay, K. (2015). Dairy's functional potential. *Food Technology*, *69*, 49-53.
25. Namadiour, A., Ghorbani, M., Sadeghi, M.A., & Maghsoudloo, Y. (2020). Antioxidative effect of the zizyphus fruit (*Ziziphus spina-christi*) and date seed (*Phoenix dactylifera*) var. Mazafati extracts on soybean oil oxidation. <https://doi.org/10.22069/ejfp.2020.12286.1389>
26. Ottaway, P.B. (2008). Food fortification and supplementation: Technological, safety and regulatory aspects, Elsevier.
27. Piri, G.S., Sadeghi, M.A., Alami, M., & Ghorbani, M. (2015). Antioxidant effect of whey protein hydrolysate on development of oxidation soybean oil. *Journal of Research and Innovation in Food Science and Technology*, *3*(3), 245-254.
28. Saad, S.A., El-Mahdi, L.D., Awad, R.A., & Hassan, Z.M.R. (2016). Impact of different food protein sources in processed cheese sauces manufacture. *International Journal of Dairy Science*, *11*(2), 52-60. <https://doi.org/10.3923/ijds.2016.52.60>
29. Safari Shurbakhorlo, S., & Jafarpour, D. (2023). Investigation the biopreservative, physicochemical and sensory properties of Masineh drink. *Journal of Food Science and Technology (Iran)*, *19*(132), 295-311. <https://doi.org/10.22034/FSCT.19.132.295>
30. Salek, R.N., Vašina, M., Lapčík, L., Černíková, M., Lorencová, E., Li, P., & Buňka, F. (2019). Evaluation of various emulsifying salts addition on selected properties of processed cheese sauce with the use of mechanical vibration damping and rheological methods. *LWT*, *107*, 178-184. <https://doi.org/10.1016/j.lwt.2019.03.022>
31. Sephehrifar, R., & Hasanloo, T. (2010). Polyphenolics, flavonoids and anthocyanins content and antioxidant activity of Qare-Qat (*Vaccinium arctostaphylos* L.) from different areas of Iran. *Journal of Medicinal Plants* *9*(33), 66-175.
32. Shalaby, S.M., Mohamed, A.G., & Bayoumi, H.M. (2017). Preparation of a novel processed cheese sauce flavored with essential oils. *International Journal of Dairy Science*, *12*(3), 161-169. <https://doi.org/10.3923/ijds.2017.161.169>
33. Shimizu, M., Kamiya, T., & Yamauchi, K. (1981). The adsorption of whey proteins on the surface of emulsified fat. *Agricultural and Biological Chemistry*, *45*(11), 2491-2496. <https://doi.org/10.1080/00021369.1981.10864922>
34. Siahpoosh, A., Momeni, F., Azadbakht, Y., & Housseini, S.M. (2013). Evaluation of the effect of date kernel (*Phoenix dactylifera*) methanolic extract on the total antioxidant capacity and glutathione peroxidase enzyme of rats blood. *Jentashapir Journal of Cellular and Molecular Biology*, *3*(4), 479-488.
35. Szafrńska, J.O., Muszyński, S., & Sołowiej, B.G. (2020). Effect of whey protein concentrate on physicochemical properties of acid casein processed cheese sauces obtained with coconut oil or anhydrous milk fat. *LWT*, *127*, 109434. <https://doi.org/10.1016/j.lwt.2020.109434>
36. The ISIRI (Iranian Institute of Standards and Industrial Research) standard. ISIRI 2090; Determination of Solubility Index in Dry Milk; ISIRI 2091. ISIRI no 2852. Karaj: ISIRI; 2006. (In Persian)
37. Verma, S., Singh, A., & Mishra, A. (2013). Gallic acid: molecular rival of cancer. *Environmental Toxicology and Pharmacology*, *35*(3), 473-485. <https://doi.org/10.1016/j.etap.2013.02.011>
38. Walzem, R.L., Dillard, C.J., & German, J.B. (2002). Whey components: millennia of evolution create functionalities for mammalian nutrition: what we know and what we may be overlooking. *Critical Reviews in Food Science and Nutrition*, *42*(4), 353-375. <https://doi.org/10.1080/10408690290825574>
39. Zolfaghari, M., & Asnaashari, M. (2023). Evaluation of physicochemical and textural properties of low calorie eggplant marmalade. *Journal of Food Science and Technology (Iran)*, *19*(133), 359-368. <https://doi.org/10.22034/FSCT.19.133.359>